

Comercio de Canarias
Observatorio

COMERCIO de Canarias

# Indicadores de Actividad del Sector Servicios

## Septiembre de 2026


observatoriocomerciocanarias.com

info@observatoriocomerciocanarias.com

922-248-600
922-296-274

Comercio de Canarias
Observatorio

COMERCIO de Canarias

# Índice de cifra de negocio en comercio y servicios

En septiembre de 2026, el índice de cifra de negocios en Canarias se situó en 165,2 puntos para el total de los servicios, mientras que el índice específico del comercio alcanzó los 143,1 puntos.

**Variación mensual:**

- Total servicios: frente a agosto de 2026 (169,5 puntos), se registró una disminución del 2,54%.
- Comercio: respecto al mes anterior (141,6 puntos), el índice aumentó un 1,07%.

**Variación interanual:**

- Total servicios: comparado con septiembre de 2025 (157,1 puntos), se observa un crecimiento del 5,14%.
- Comercio: frente a septiembre de 2025 (135,4 puntos), el aumento fue del 5,74%.

Fuente: Instituto Canario de Estadística (ISTAC).

**Índice cifra de negocios en Canarias: Comercio frente al conjunto de Servicios**
**Base 2021 = 100 - Septiembre 2026**

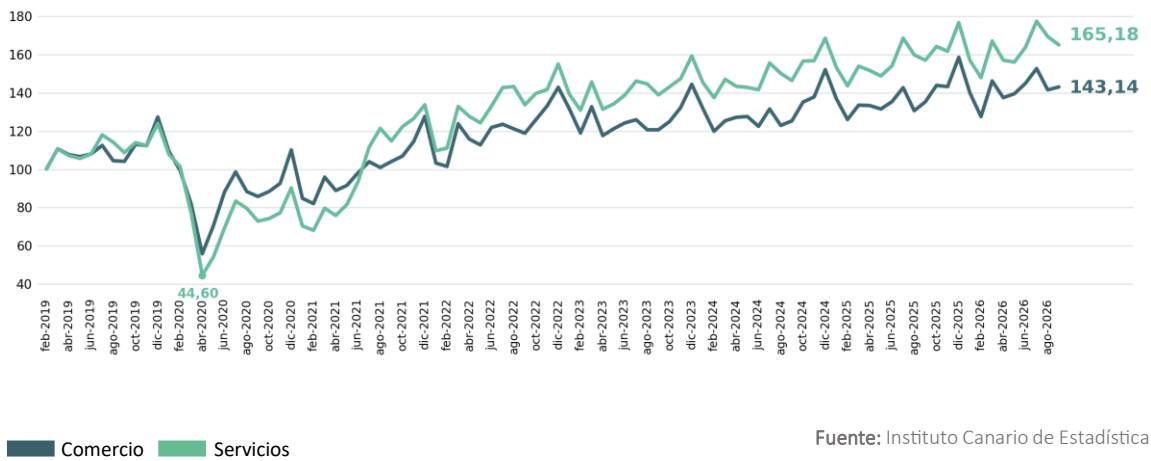


Fuente: Instituto Canario de Estadística (ISTAC).

| Indicador | ago-26 | sep-25 | sep-26 | Variación mensual (%) | Variación interanual (%) |
|---|---|---|---|---|---|
| **Total servicios** | 169,5 | 157,1 | 165,2 | -2,54% | 5,14% |
| **Comercio** | 141,6 | 135,4 | 143,1 | 1,07% | 5,74% |

Fuente: Instituto Canario de Estadística (ISTAC).

En septiembre de 2026, el índice de cifra de negocios de los servicios en Canarias mostró una tasa de variación interanual del 5,14%. Este resultado supone una moderación respecto a agosto (5,99%), aunque mantiene una evolución positiva de la actividad.

Dentro de este agregado, el sector del comercio registró una variación interanual del 5,74%, por encima del promedio del total de servicios, pero por debajo del avance registrado en agosto (8,34%).

Al comparar los distintos ámbitos de actividad, el mayor dinamismo correspondió a transporte y almacenamiento, con un incremento interanual del 11,35%. Le siguieron información y comunicaciones (7,06%) y comercio (5,74%).

En terreno positivo quedaron otros servicios (4,36%) y hostelería (3,96%). Las tasas negativas correspondieron a las actividades administrativas (-0,76%) y a las actividades profesionales, científicas y técnicas (-13,06%).

**Tasa de Variación Anual (%) de índice de cifra de negocios del sector servicios Septiembre 2026**

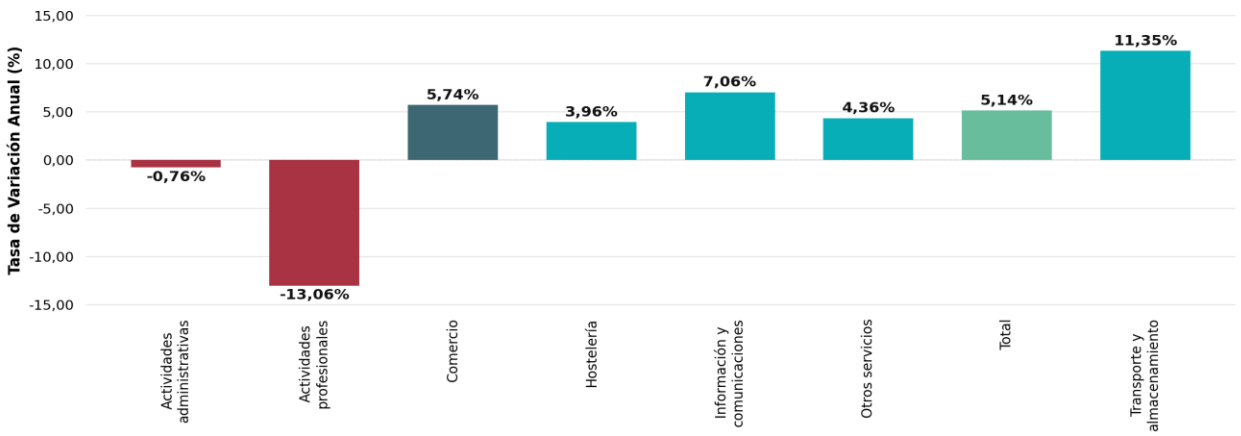


**Fuente:** Instituto Canario de Estadística (ISTAC).

## Índice de ocupación en comercio y servicios

En septiembre de 2026, el índice de ocupación del total de los servicios en Canarias se situó en 118,33 puntos. En comparación con agosto de 2026 (117,21 puntos), se observa un aumento mensual del 0,96%. Frente a septiembre de 2025 (116,52 puntos), la variación interanual fue del 1,56%.

En el comercio canario, el índice de ocupación alcanzó los 115,15 puntos en septiembre de 2026. Respecto a agosto de 2026 (115,24 puntos), registró una disminución mensual del 0,08%. En comparación con septiembre de 2025 (113,45 puntos), la variación interanual fue del 1,50%.

El indicador del comercio continúa mostrando un crecimiento interanual moderado, muy próximo al del conjunto de los servicios. En términos mensuales, la ocupación total avanzó, mientras que el comercio presentó una ligera reducción.

**Índice de ocupación en Canarias: Comercio frente al conjunto de Servicios**
**Base 2021 = 100 - Septiembre 2026**

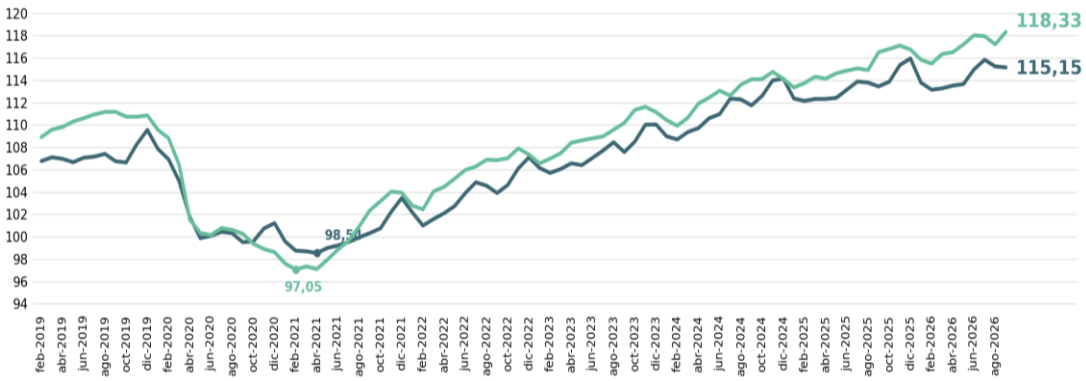


Fuente: Instituto Canario de Estadística (ISTAC).

| Indicador | ago-26 | sep-25 | sep-26 | Variación mensual (%) | Variación interanual (%) |
|---|---|---|---|---|---|
| **Total servicios** | 117,21 | 116,52 | 118,33 | 0,96% | 1,56% |
| **Comercio** | 115,24 | 113,45 | 115,15 | -0,08% | 1,50% |

Fuente: Instituto Canario de Estadística (ISTAC).

El índice de ocupación de los servicios en Canarias presentó una tasa de variación interanual del 1,56% en septiembre de 2026. El comercio registró un crecimiento del 1,50%, situándose muy próximo al promedio del conjunto de los servicios.

Por encima del promedio destacó transporte y almacenamiento, con un 3,41%, como actividad de mayor crecimiento laboral interanual. También mostraron avances las actividades administrativas (2,64%), la hostelería (1,67%) y otros servicios (1,59%).

Las únicas tasas negativas correspondieron a las actividades profesionales, científicas y técnicas (-1,75%) y a información y comunicaciones (-0,70%).

En conjunto, los datos de septiembre evidencian un avance interanual de la ocupación en los servicios y un incremento mensual del indicador agregado, mientras que el comercio mantiene una trayectoria estable y transporte destaca por su dinamismo.

Fuente: Instituto Canario de Estadística (ISTAC).

**Tasa de Variación Anual (%) de índice de ocupación del sector servicios**
**Septiembre 2026**

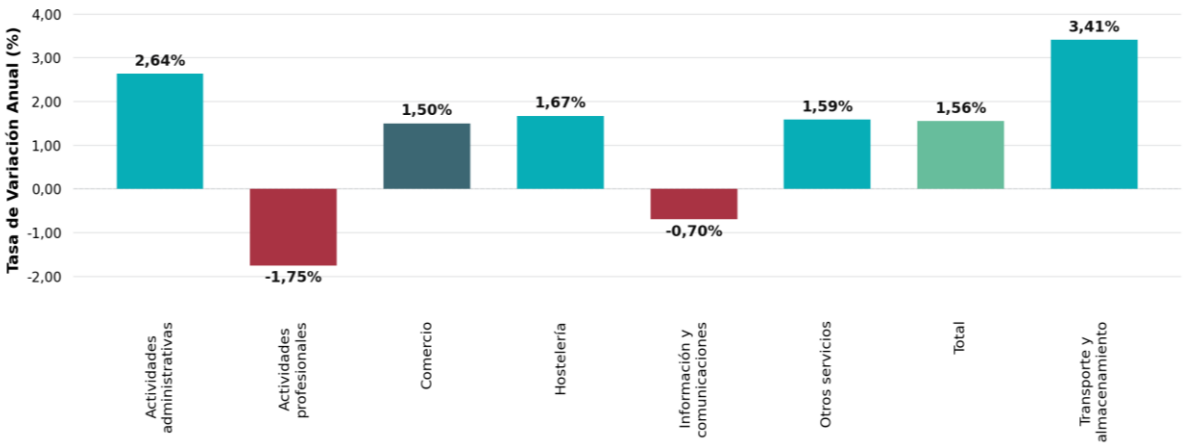


Fuente: Instituto Canario de Estadística (ISTAC).

COMERCIO
de Canarias

observatoriocomerciocanarias.com

info@observatoriocomerciocanarias.com

922-248-600

922-296-274