

Indicadores de Actividad del Sector Servicios

Abril de 2026



observatoriocomerciocanarias.com



info@observatoriocomerciocanarias.com



922-248-600
922-296-274

Índice de cifra de negocio en comercio y servicios

En abril de 2026, el índice de cifra de negocios en Canarias se situó en **156,9 puntos** para el total de los servicios, mientras que el índice específico del **comercio al por mayor y al por menor; reparación de vehículos de motor y motocicletas** alcanzó los **137,2 puntos**.

Variación mensual:

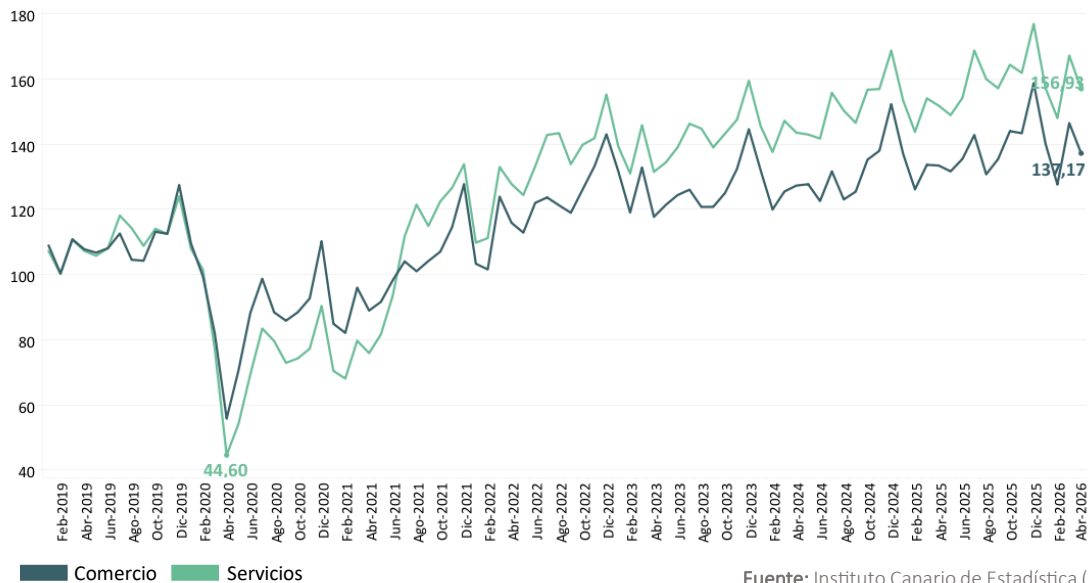
- **Total servicios:** frente a marzo de 2026 (**167,1 puntos**), se registró una disminución del **-6,1%**.
- **Comercio:** respecto al mes anterior (**146,4 puntos**), el índice descendió un **-6,3%**.

Variación interanual:

- **Total servicios:** comparado con abril de 2025 (**151,8 puntos**), se observa un crecimiento del **+3,4%**.
- **Comercio:** frente a abril de 2025 (**133,4 puntos**), el aumento fue del **+2,8%**.

Índice cifra de negocios en Canarias: Comercio frente al conjunto de Servicios

Base 2021 = 100 - Abril 2026



Fuente: Instituto Canario de Estadística (ISTAC).

Indicador	mar-26	abr-25	abr-26	Variación mensual (%)	Variación interanual (%)
Total servicios	167,1	151,8	156,9	-6,1%	3,4%
Comercio	146,4	133,4	137,2	-6,3%	2,8%

Fuente: Instituto Canario de Estadística (ISTAC).

En **abril de 2026**, el índice de cifra de negocios de los servicios en Canarias mostró una tasa de **variación interanual del 3,4%**. Este resultado supone una marcada desaceleración respecto al mes de **marzo (8,5%)** y se sitúa por debajo del ritmo registrado al cierre de 2025 **(4,8%)**.

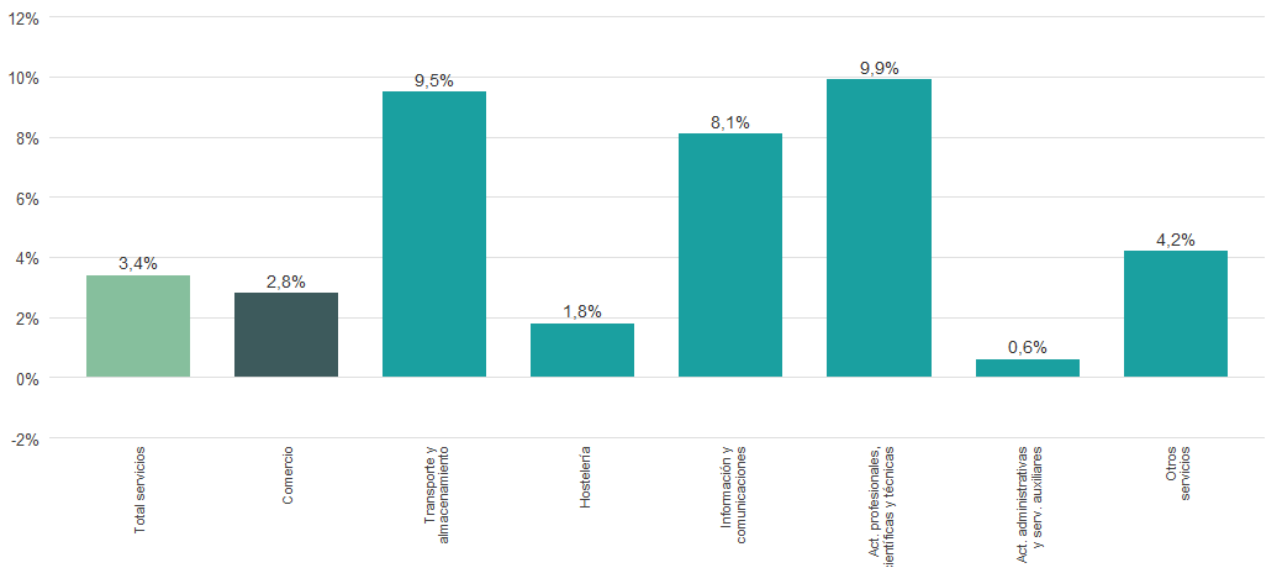
Dentro de este agregado, el sector del **comercio** (comercio al por mayor y al por menor; reparación de vehículos de motor y motocicletas) registró una **variación interanual del 2,8%**, situándose por debajo del promedio del total de servicios y moderándose con fuerza respecto a **marzo (9,6%)**.

Al comparar los distintos ámbitos de actividad, el mayor dinamismo correspondió a las **actividades profesionales, científicas y técnicas**, que lideraron el crecimiento con un incremento interanual del **9,9%**. Le siguió **transporte y almacenamiento**, con un avance del **9,5%**, e **información y comunicaciones**, que mantuvo un crecimiento relevante del **8,1%**.

En terreno positivo, aunque más moderado, quedaron **otros servicios (4,2%)**, el propio **comercio (2,8%)** y la **hostelería (1,8%)**. El menor crecimiento interanual correspondió de nuevo a las **actividades administrativas y servicios auxiliares (0,6%)**.

Tasa de Variación Anual (%) de índice de cifra de negocios del sector servicios

Abril 2026



Índice de ocupación en comercio y servicios

En **abril de 2026**, el índice de ocupación del total de los servicios en Canarias se situó en **116,50 puntos**. En comparación con marzo de 2026 (**116,39 puntos**), se observa una variación **mensual del +0,1%**. Frente a abril de 2025 (114,15 puntos), la **variación interanual** fue del **+2,1%**.

En el **comercio** canario, el índice de **ocupación** alcanzó los **113,54 puntos** en **abril de 2026**. Respecto a **marzo de 2026 (113,31 puntos)**, registra un **avance mensual** del **+0,2%**. En comparación con **abril de 2025 (112,33 puntos)**, la **variación interanual** fue del **+1,1%**.

El indicador del comercio continúa mostrando un crecimiento moderado, por debajo del conjunto de los servicios, aunque mantiene niveles superiores a los registrados hace un año.

Índice de ocupación en Canarias: Comercio frente al conjunto de Servicios

Base 2021 = 100 - Abril 2026



Fuente: Instituto Canario de Estadística (ISTAC).

Indicador	mar-26	abr-25	abr-26	Variación mensual (%)	Variación interanual (%)
Total servicios	116,39	114,15	116,50	0,1%	2,1%
Comercio	113,31	112,33	113,54	0,2%	1,1%

Fuente: Instituto Canario de Estadística (ISTAC).

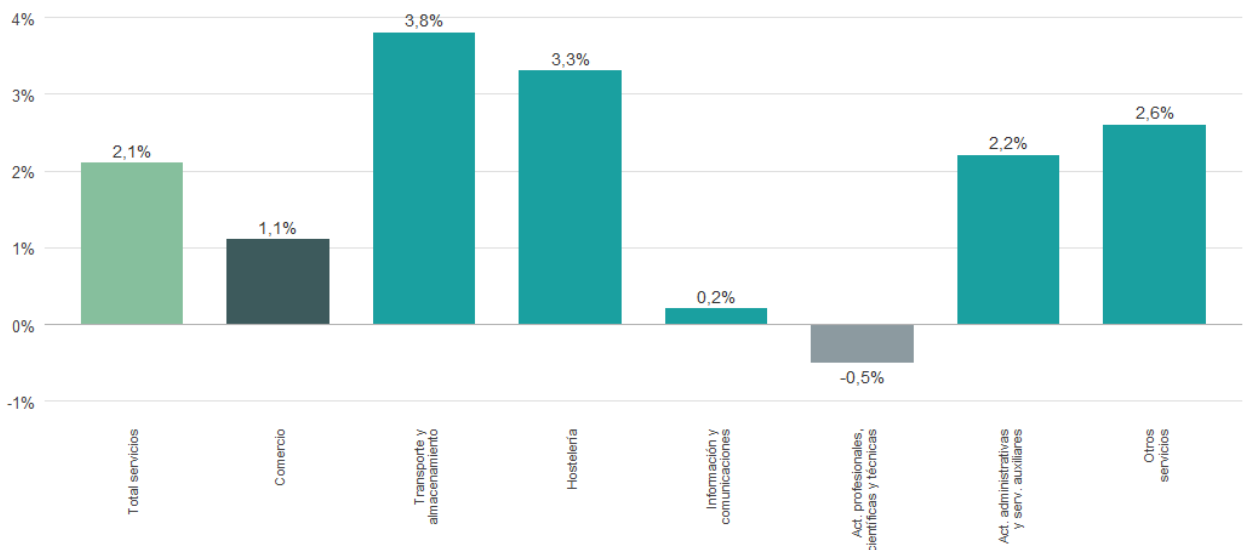
El **índice de ocupación de los servicios** en Canarias presentó una tasa de **variación interanual** del **2,1%** en abril de 2026. El **comercio** registró un crecimiento del **1,1%**, situándose nuevamente por debajo del promedio del conjunto de los servicios. Este resultado mantiene al comercio en una senda de avance moderado del empleo.

Por encima del promedio destacó el sector de **transporte y almacenamiento**, con un **3,8%**, consolidándose como el sector con mayor dinamismo laboral interanual. También mostraron crecimientos destacados la **hostelería (3,3%)**, **otros servicios (2,6%)** y las **actividades administrativas y servicios auxiliares (2,2%)**.

En niveles más moderados se situó **información y comunicaciones (0,2%)**, que regresa a terreno positivo tras varios meses en negativo. Por su parte, las **actividades profesionales, científicas y técnicas (-0,5%)** pasaron a ser la única rama con tasa negativa, tras retroceder respecto al mes previo.

En conjunto, los datos de abril evidencian un crecimiento del empleo algo más intenso que en marzo, con transporte y hostelería como principales motores, mientras que el comercio sigue avanzando a un ritmo inferior a la media del sector servicios.

Tasa de Variación Anual (%) de índice de ocupación del sector servicios
Abril 2026





COMERCIO de Canarias

observatoriocomerciocanarias.com

info@observatoriocomerciocanarias.com

[922-248-600](tel:922-248-600)

[922-296-274](tel:922-296-274)