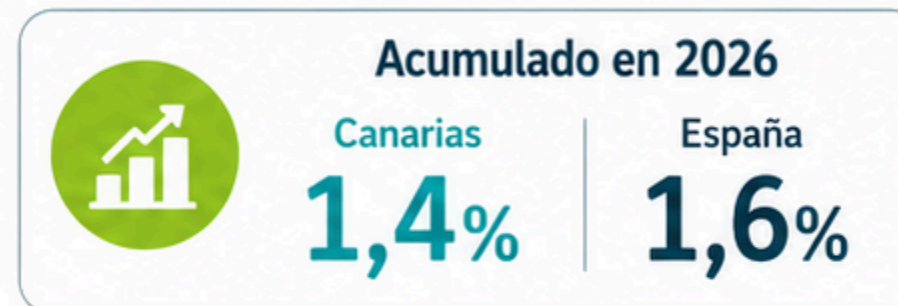
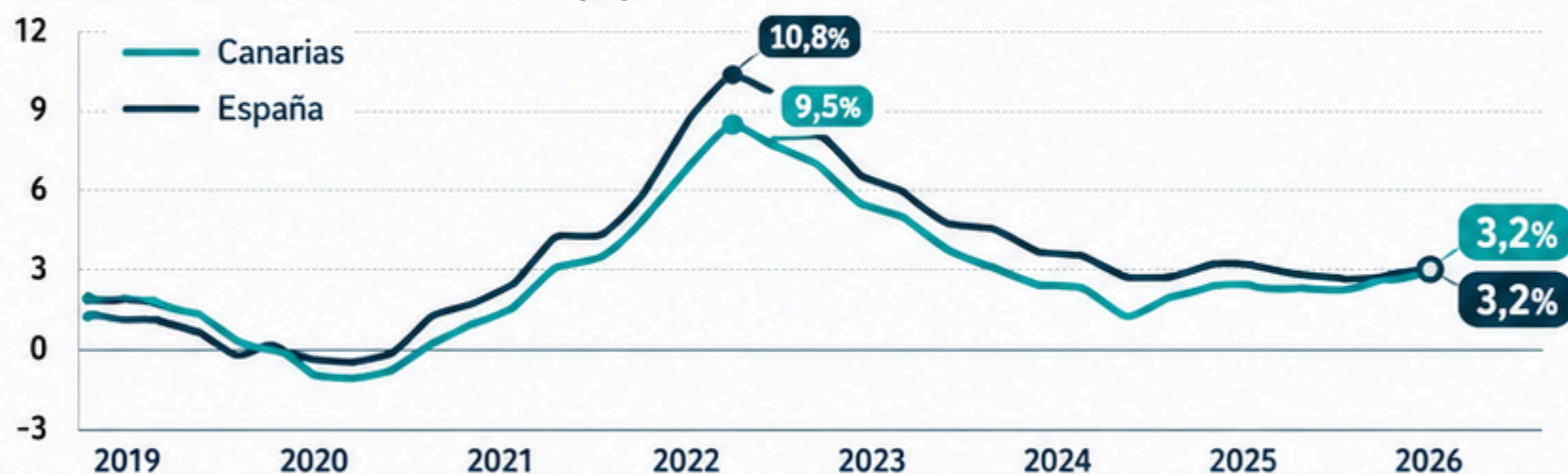


Índice de Precios al Consumo

Canarias vs España · Mayo 2026



Evolución de la tasa interanual (%) · 2019-2026



Canarias iguala a España en la tasa interanual: **3,2%**.



La subida mensual fue moderada: **+0,1%** en ambos territorios.



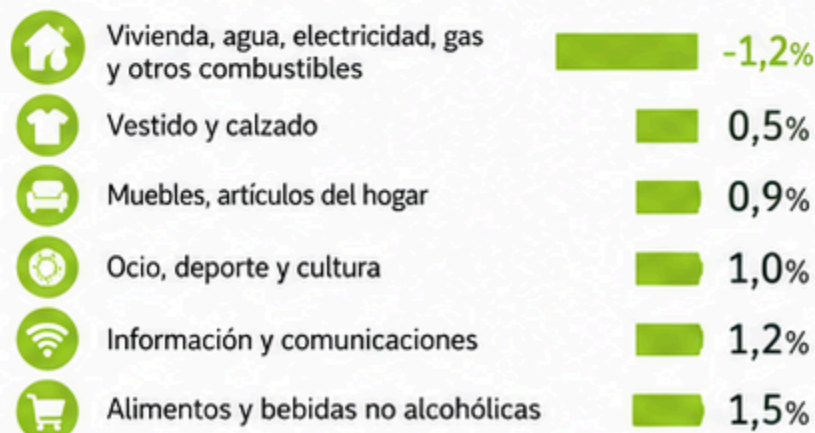
En lo que va de año, Canarias acumula menos inflación que España: **1,4%** frente a **1,6%**.

ECOICOP: Mayo 2026 · Variación interanual en Canarias (%)

A. Mayores subidas en Canarias



B. Grupos con menor presión



Diferenciales Canarias vs España

	Canarias	vs	España
Alimentos y bebidas no alcohólicas	1,5%		2,2%
Vivienda, agua, electricidad, gas y otros combustibles	-1,2%		1,4%
Transporte	9,6%		7,4%
Restaurantes y alojamiento	5,4%		4,8%