

Matriculación de vehículos

Abril de 2026



observatoriocomerciocanarias.com



info@observatoriocomerciocanarias.com



922-248-600
922-296-274

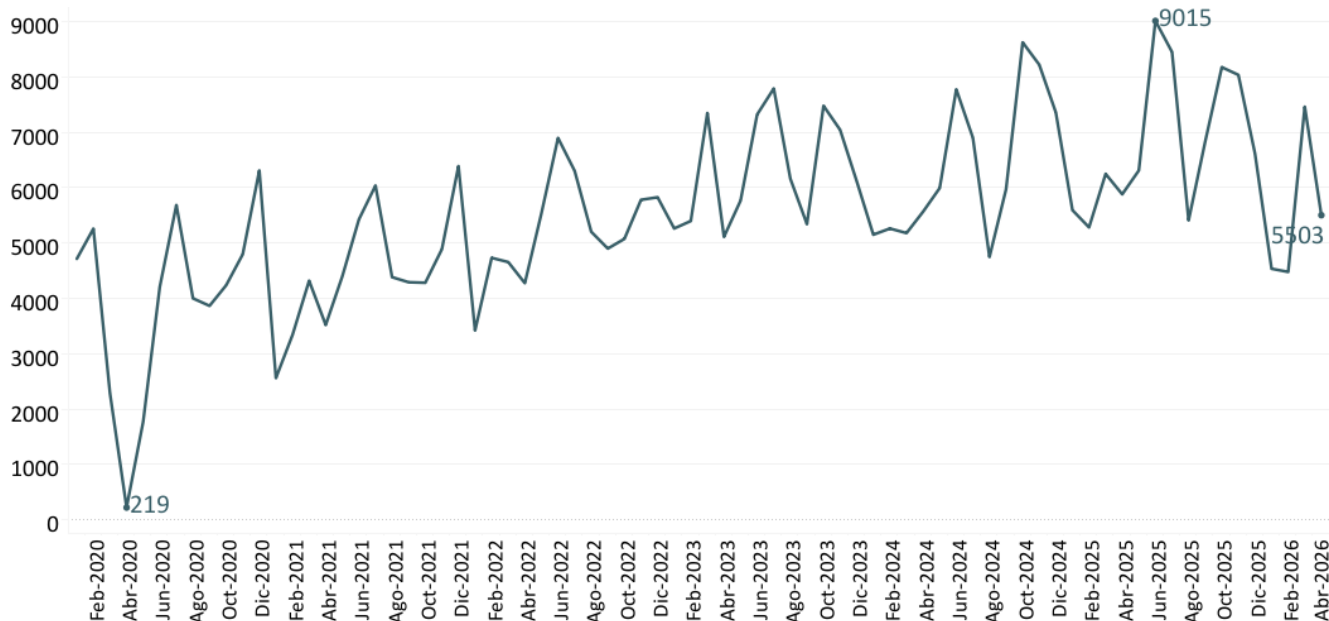
Matriculaciones de Vehículos en Canarias

Durante el mes de **abril de 2026**, se han matriculado un total de 5.503 vehículos en Canarias. Esta cifra ofrece una doble lectura al analizar su evolución:

- **En términos intermensuales:** supone una disminución del 26,3% con respecto a las 7.463 unidades registradas en marzo de 2026.
- **En términos interanuales:** se observa una caída del 6,4% en comparación con las 5.881 unidades matriculadas en abril de 2025.

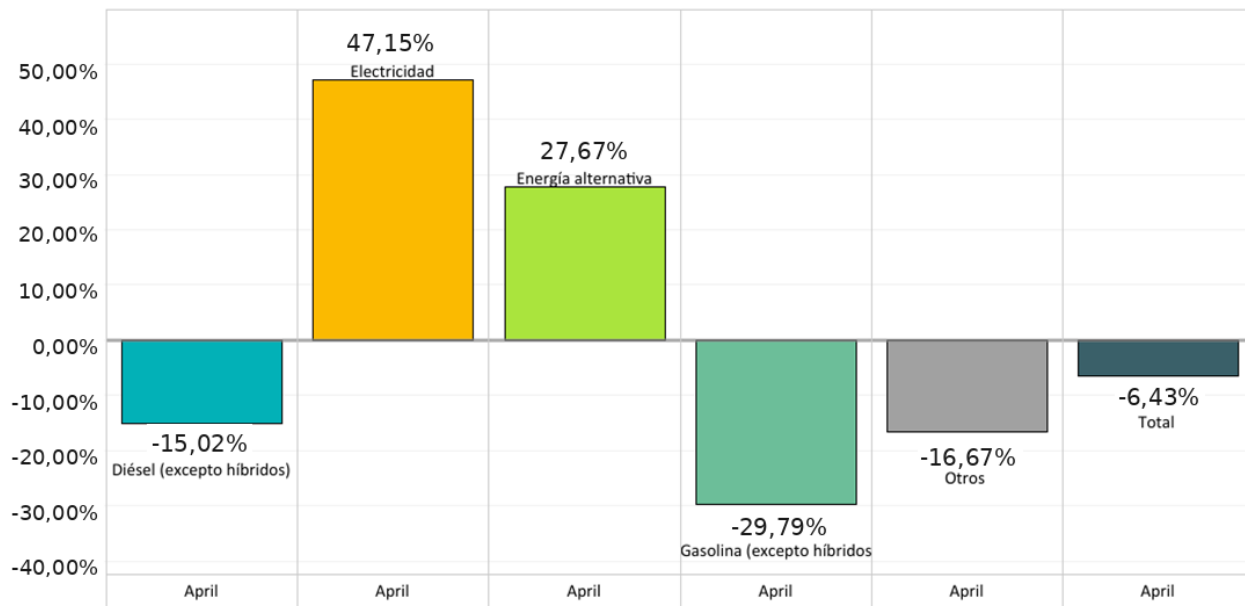
En el acumulado del año (enero, febrero, marzo y abril de 2026), el **total de matriculaciones asciende a 21.979 vehículos**. Este dato refleja una evolución ligeramente negativa en el arranque del ejercicio, con un descenso del 4,5% frente a las 23.007 unidades registradas en el mismo periodo del año anterior.

Matriculación de Vehículos según tipo de vehículo (Total) y energía (Total). Canarias. Año 2020-2026.



Fuente: Instituto Canario de Estadística (ISTAC).

**Matriculación de Vehículos. Tasas de Variación Interanuales (%)
según tipo de vehículo (Total) y energía.
Canarias. Abril de 2026.**



Fuente: Instituto Canario de Estadística (ISTAC).

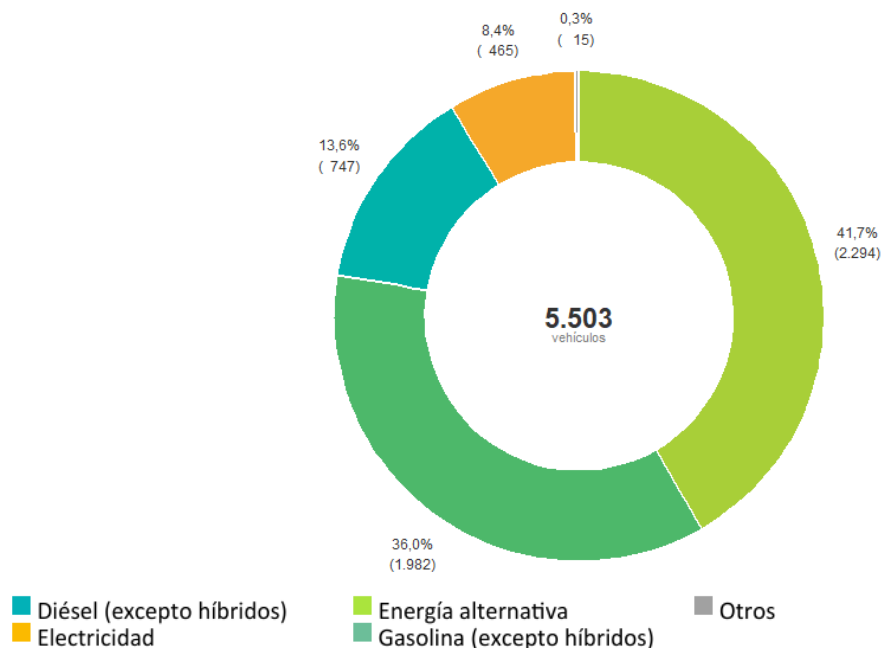
Este gráfico de barras presenta las tasas de variación interanual de las matriculaciones de vehículos en Canarias, comparando los datos de **abril de 2026** con los registrados en el mismo mes de **2025**.

El mercado muestra un comportamiento dispar según el tipo de energía. Se observa un crecimiento destacado en la **Electricidad**, con un incremento del 47,15%, seguida por la **Energía alternativa**, que registró una subida del 27,67%.

En contraste, los vehículos de combustión tradicional sufrieron retrocesos. La **Gasolina (excepto híbridos)** registró una caída del -29,79%, mientras que el **Diésel (excepto híbridos)** mostró una disminución del -15,02%. La categoría denominada "**Otros**" también retrocedió un -16,67%.

A pesar de los avances en las fuentes de energía alternativas y eléctricas, el peso de los segmentos tradicionales determina que, en términos agregados, el total de matriculaciones en Canarias cerrara el mes con una variación interanual negativa del **-6,43%**.

**Distribución de matriculación de vehículos según tipo de vehículo (Total) y energía.
Canarias. Abril de 2026.**



Fuente: Instituto Canario de Estadística (ISTAC).

Los datos de **abril de 2026** reflejan un cambio en la composición del mercado, donde los vehículos de **energía alternativa sin electricidad** lideraron las matriculaciones, concentrando el **41,7%** del total. A continuación, se situaron los vehículos de **gasolina (excepto híbridos)**, con una cuota del **36,0%**.

En tercer lugar, los vehículos **diésel (excepto híbridos)** alcanzaron una participación del **13,6%** del total de matriculaciones. Por su parte, los vehículos propulsados exclusivamente por **electricidad** representaron el **8,4%** de las unidades registradas en el mes. Finalmente, la categoría denominada "**Otros**" mantuvo un peso residual del **0,3%**.

En conjunto, la **gasolina** y la **energía alternativa sin electricidad** concentran el **77,7%** de las matriculaciones de abril. Si se incorpora la electricidad al bloque de tecnologías alternativas, el peso conjunto de la **energía alternativa y eléctrica** asciende al **50,1%**, lo que confirma el avance de las motorizaciones no convencionales dentro del mercado canario.



COMERCIO de Canarias

observatoriocomerciocanarias.com

info@observatoriocomerciocanarias.com

[922-248-600](tel:922-248-600)

[922-296-274](tel:922-296-274)