

Indicadores de Actividad del Sector Servicios

Marzo de 2026



observatoriocomerciocanarias.com



info@observatoriocomerciocanarias.com



922-248-600
922-296-274

Índice de cifra de negocio en comercio y servicios

En **marzo de 2026**, el índice de cifra de negocios en Canarias se situó en **167,8 puntos** para el total de los **servicios**, mientras que el índice específico del **comercio al por mayor y al por menor; reparación de vehículos de motor y motocicletas** alcanzó los **147,5 puntos**.

Variación mensual:

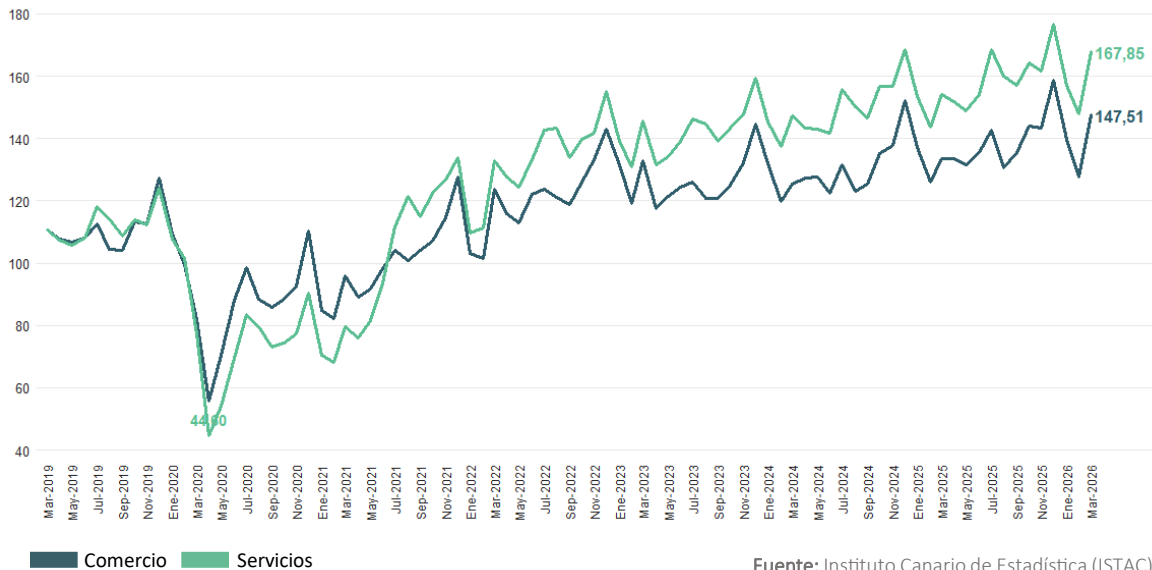
- **Total servicios:** frente a febrero de 2026 (148,0 puntos), se registró un **aumento del +13,4%**.
- **Comercio:** respecto al mes anterior (127,5 puntos), el índice **aumentó un +15,7%**.

Variación interanual:

- **Total servicios:** comparado con marzo de 2025 (154,0 puntos), se observa un crecimiento del **+9,0%**.
- **Comercio:** frente a marzo de 2025 (133,6 puntos), el **aumento fue del +10,4%**.

Índice cifra de negocios en Canarias: Comercio frente al conjunto de Servicios

Base 2021 = 100 - Marzo 2026



Indicador	feb-26	mar-25	mar-26	Variación mensual (%)	Variación interanual (%)
Total servicios	148,0	154,0	167,8	13,4%	9,0%
Comercio	127,5	133,6	147,5	15,7%	10,4%

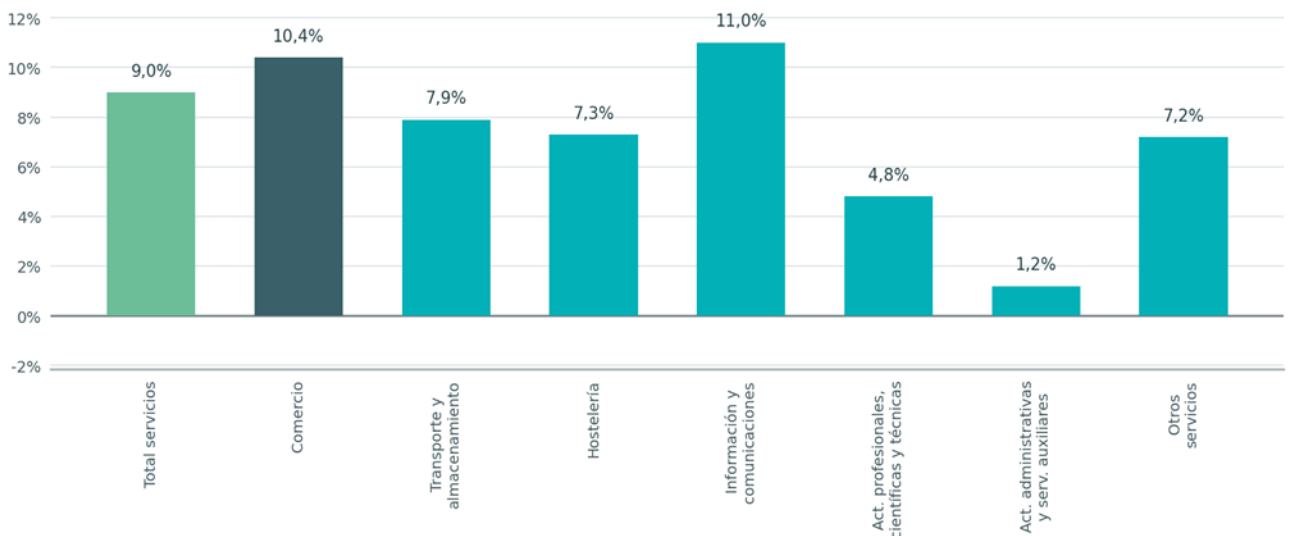
En **marzo de 2026**, el índice de cifra de negocios de los servicios en Canarias mostró una **tasa de variación interanual del 9,0%**. Este resultado supone una aceleración clara respecto al mes de febrero (3,2%) y se sitúa por encima del ritmo registrado al cierre de 2025 (4,8%).

Dentro de este agregado, el **sector del comercio** (comercio al por mayor y al por menor; reparación de vehículos de motor y motocicletas) registró una **variación interanual del 10,4%**, **situándose por encima del promedio del total de servicios** y mostrando un avance muy superior al observado en febrero.

Al comparar los distintos ámbitos de actividad, se observa un fuerte dinamismo en **información y comunicaciones**, que lideró el crecimiento con un **incremento interanual del 11,0%**. Le siguió el **comercio**, con un avance del 10,4%, mientras que transporte y almacenamiento también mantuvo un crecimiento relevante del 7,9%.

Otros sectores que se situaron en terreno positivo fueron la **hostelería** (7,3%) y otros servicios (7,2%). En niveles más moderados quedaron las **actividades profesionales, científicas y técnicas** (4,8%) y, especialmente, las **actividades administrativas y servicios auxiliares**, que registraron el menor crecimiento interanual (1,2%).

Tasa de Variación Anual (%) de índice de cifra de negocios del sector servicios
Marzo 2026



Índice de ocupación en comercio y servicios

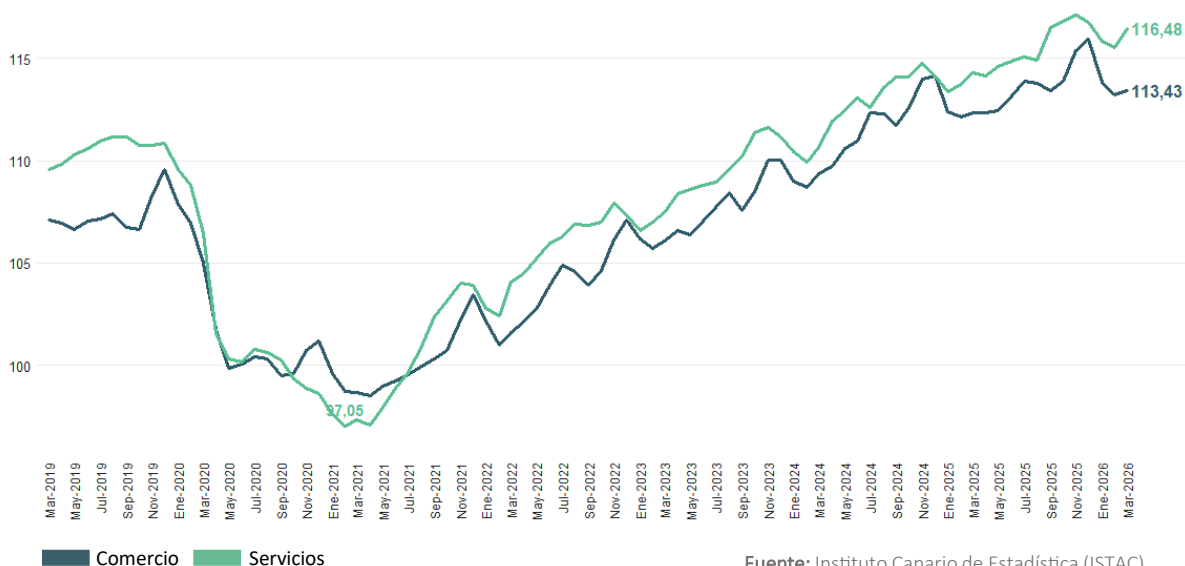
En **marzo de 2026**, el índice de ocupación del **total de los servicios** en Canarias se situó en 116,48 puntos. En comparación con **febrero de 2026** (115,53 puntos), se observa una **variación mensual** del +0,8%. Frente a **marzo de 2025** (114,32 puntos), la **variación interanual** fue del +1,9%.

En el **comercio canario**, el índice de ocupación alcanzó los 113,43 puntos en **marzo de 2026**. Respecto a febrero de 2026 (113,21 puntos), registra un avance mensual del **+0,2%**. En comparación con marzo de 2025 (112,33 puntos), la variación interanual fue del **1,0%**.

El indicador del comercio continúa mostrando un crecimiento moderado, por debajo del conjunto de los servicios, aunque mantiene niveles superiores a los registrados hace un año.

Índice de ocupación en Canarias: Comercio frente al conjunto de Servicios

Base 2021 = 100 - Marzo 2026



Fuente: Instituto Canario de Estadística (ISTAC).

Indicador	feb-26	mar-25	mar-26	Variación mensual (%)	Variación interanual (%)
Total servicios	115,53	114,32	116,48	0,8%	1,9%
Comercio	113,21	112,33	113,43	0,2%	1,0%

Fuente: Instituto Canario de Estadística (ISTAC).

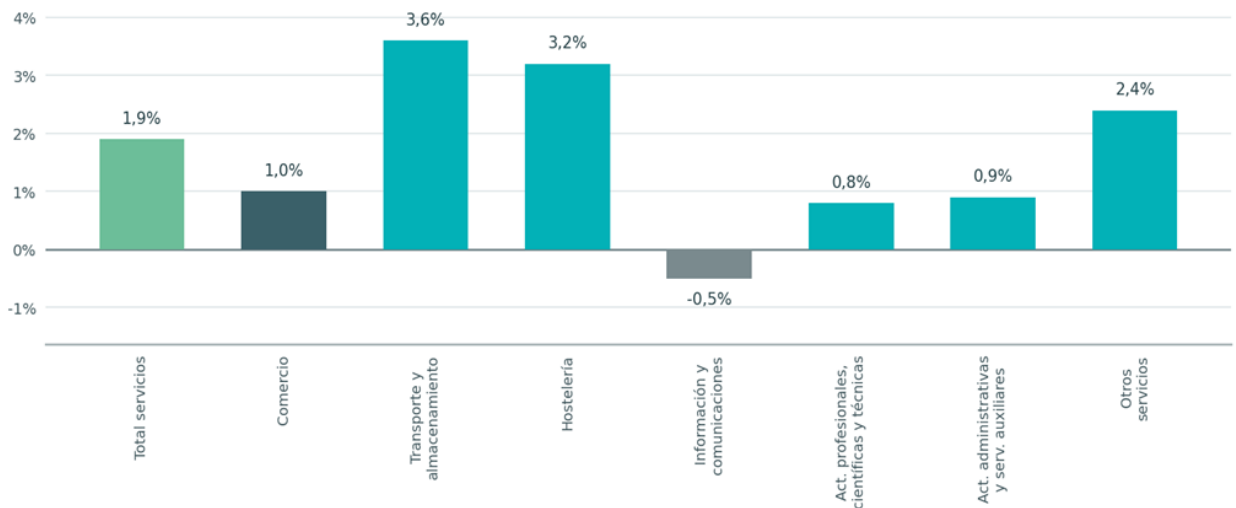
El **índice de ocupación** de los **servicios** en **Canarias** presentó una tasa de variación interanual del **1,9%** en marzo de 2026. El comercio **registró** un crecimiento del **1,0%**, situándose nuevamente por debajo del promedio del conjunto de los servicios. Este resultado mantiene al comercio en una senda de avance moderado del empleo.

Por encima del promedio destacó el sector de **transporte y almacenamiento**, con un **3,6%**, consolidándose como el sector con mayor dinamismo laboral interanual. También mostró un crecimiento destacado la **hostelería** (3,2%), seguida de **otros servicios** (2,4%).

En niveles más moderados se situaron las **actividades administrativas y servicios auxiliares** (0,9%) y las **actividades profesionales, científicas y técnicas** (0,8%). Por su parte, **información y comunicaciones** (-0,5%) continuó siendo la única rama con tasa negativa, aunque mejora de forma clara respecto al mes previo.

En conjunto, los datos de marzo evidencian un crecimiento del empleo más intenso que en febrero, con transporte y hostelería como principales motores, mientras que el comercio sigue avanzando a un ritmo inferior a la media del sector servicios.

Tasa de Variación Anual (%) de índice de ocupación del sector servicios
Marzo 2026





COMERCIO de Canarias

observatoriocomerciocanarias.com

info@observatoriocomerciocanarias.com

[922-248-600](tel:922-248-600)

[922-296-274](tel:922-296-274)