

# Informe de Comercio Exterior

Marzo de 2026



[observatoriocomerciocanarias.com](https://observatoriocomerciocanarias.com)



[info@observatoriocomerciocanarias.com](mailto:info@observatoriocomerciocanarias.com)



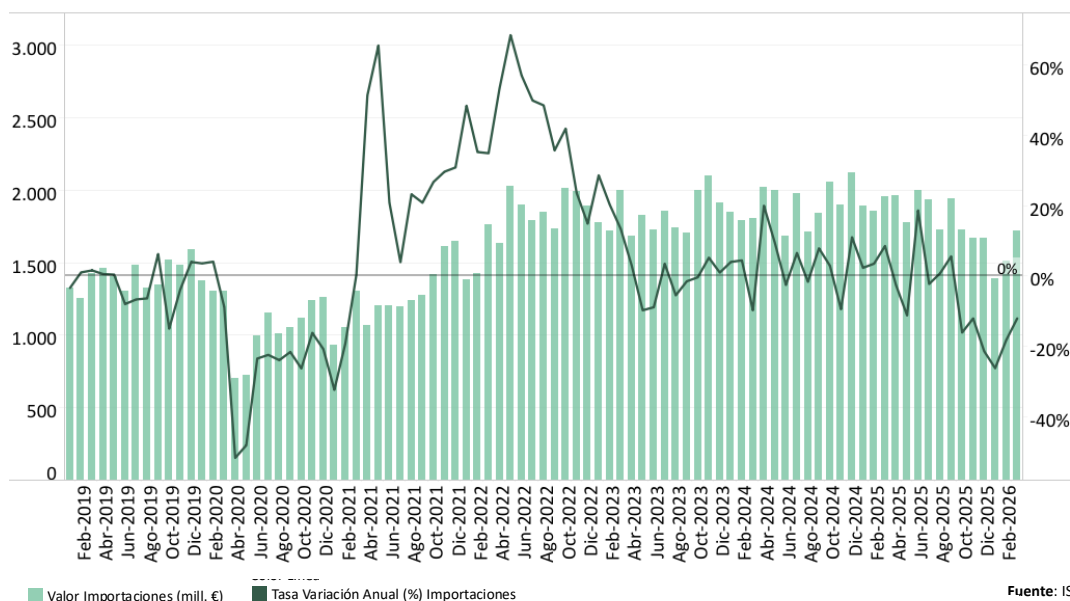
922-248-600  
922-296-274

## Evolución del Sector Exterior: Exportaciones e Importaciones

En **marzo de 2026**, las **exportaciones** registraron un valor de **335,60 millones de euros** lo que representa una tasa de **variación interanual negativa** de un **10,57%**. Las **importaciones**, por su parte, alcanzaron los **1.720,89 millones de euros**, reflejando una tasa de **variación interanual negativa** de un **12,12%**.

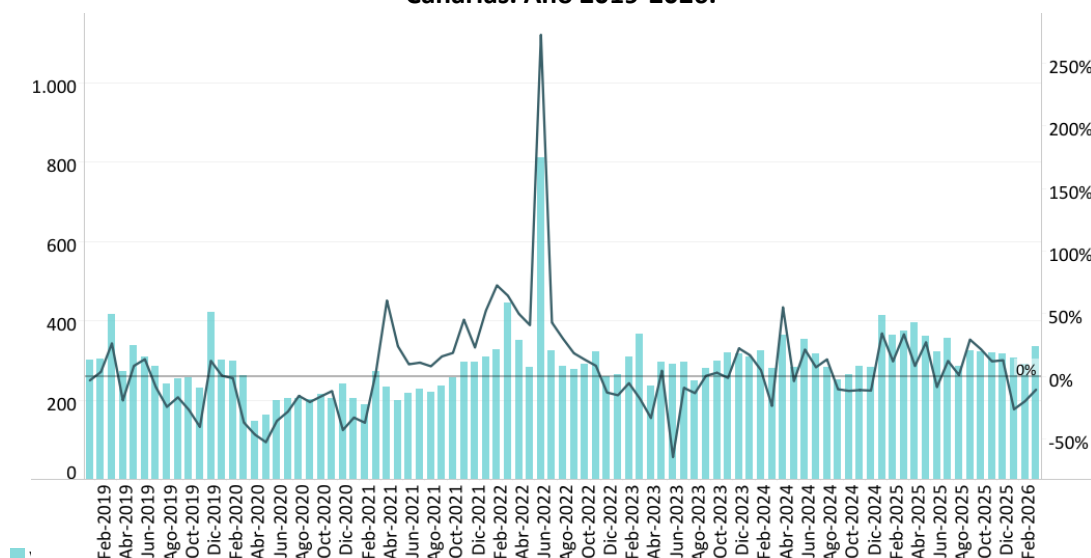
La **tasa de cobertura** se situó en **19,50%**, lo que supone un aumento de 0,34 p.p. en comparación con el mismo mes de 2025, cuando se encontraba en un 19,16%.

**Importaciones (millones de euros €) y Tasa de variación interanual (%).  
Canarias. Año 2019-2026.**



Fuente: ISTAC

**Exportaciones (millones de euros €) y Tasa de variación interanual (%).  
Canarias. Año 2019-2026.**



Fuente: ISTAC

## Sector Exterior: Exportaciones e Importaciones por productos

En **marzo** de 2026, los datos de comercio exterior de Canarias muestran una clara diferencia entre los productos más importados y los más exportados por el archipiélago. Así, las importaciones estuvieron lideradas por **Vehículos automóviles y tractores** con un valor de **234,99 M€**, seguidos por las **Máquinas, aparatos y artefactos mecánicos (116,35 M€)** y los **Productos farmacéuticos (109,62 M€)**. También destacaron las importaciones de **Combustibles minerales (97,00 M€)** y **Máquinas y aparatos eléctricos (93,06 M€)**.

En cuanto a las exportaciones, el principal producto fueron los **Combustibles minerales**, que alcanzaron los **74,99 M€**. A continuación, figuraron los **Códigos especiales de la nomenclatura combinada (66,00 M€)**, **Tabaco y sucedáneos (24,62 M€)** y **Frutas y frutos comestibles (21,51 M€)**.

**Top 12 Productos. Importaciones (millones de €).  
Canarias. Marzo de 2026.**

Vehículos automóviles, tractores, velocípedos y demás vehículos terr..	234,99 mill. €
Reactores nucleares, calderas, máquinas, etc.	116,35 mill. €
Farmacéuticos	109,62 mill. €
Combustibles y aceites minerales	97,00 mill. €
Máquinas, aparatos y material eléctrico	93,06 mill. €
Prendas y complementos, de vestir, de punto	67,01 mill. €
Carne y despojos comestibles	60,23 mill. €
Productos lácteos, huevos de ave, miel natural	58,67 mill. €
Bebidas, alcohol y vinagre	54,73 mill. €
Preparaciones a base de cereales, harina, almidón, fécula o leche	49,39 mill. €
Aceites esenciales y resinoides; perfumería	49,29 mill. €
Instrumental óptico, médico, etc.	46,67 mill. €

Fuente: ISTAC. Datos Provisionales

**Top 12 Productos. Exportaciones (millones de €).  
Canarias. Marzo de 2026.**

Combustibles y aceites minerales	74,99 mill. €
Códigos especiales de la nomenclatura combinada	66,00 mill. €
Tabaco y sucedáneos	24,62 mill. €
Frutas y frutos comestibles	21,51 mill. €
Reactores nucleares, calderas, máquinas, etc.	13,55 mill. €
Vehículos automóviles, tractores, velocípedos y demás vehículos terr..	11,80 mill. €
Aceites esenciales y resinoides; perfumería	11,53 mill. €
Perlas finas y metales preciosos	9,45 mill. €
Prendas y complementos, de vestir, de punto	8,37 mill. €
Pescados y crustáceos, moluscos y demás invertebrados acuáticos	8,21 mill. €
Máquinas, aparatos y material eléctrico	7,29 mill. €
Aeronaves, vehículos espaciales, y sus partes	6,99 mill. €

Fuente: ISTAC. Datos Provisionales

En niveles inferiores, las exportaciones incluyeron **Perfumería y cosmética, Perlas finas y metales preciosos, Prendas de vestir de punto y Pescados y crustáceos**, con valores de **11,53, 9,45, 8,37 y 8,21 M€** respectivamente.

En contraste, las importaciones mantuvieron una notable presencia de bienes de consumo, destacando las **Prendas y complementos de vestir de punto (67,01 M€)**, la **Carne y despojos (60,23 M€)**, la **Leche y productos lácteos (58,67 M€)** y las **Bebidas (54,73 M€)**.

## Principales países de origen de las importaciones a Canarias

Las importaciones procedentes del resto del territorio nacional (excluidas Ceuta y Melilla) ascendieron a **1.320,54 M€**, lo que representa el **76,74%** del total (sobre un total de **1.720,89 M€**) y confirma a la península como la principal fuente de origen de las importaciones en Canarias.

En **marzo** de 2026, a escala internacional, destacó **Alemania** como principal origen extranjero de las importaciones, con **55,98 M€**. A continuación, se situaron **Italia (33,33 M€)**, **Bélgica (28,91 M€)**, **China (22,77 M€)** y **Portugal (22,57 M€)**. También tuvieron relevancia Francia, Países Bajos, Suecia, Brasil y Reino Unido.

**Importaciones (millones de €) a Canarias según país de origen  
(excluido resto de España).  
Marzo de 2026.**

Alemania	55,98 mill.€
Italia	33,33 mill.€
Bélgica	28,91 mill.€
China	22,77 mill.€
Portugal	22,57 mill.€
Francia	22,21 mill.€
Países Bajos	21,87 mill.€
Brasil	18,19 mill.€
Reino Unido	9,07 mill.€
Mauritania	7,57 mill.€

Fuente: Instituto Canario de Estadística (ISTAC)  
Nota: Datos provisionales expresados en millones de euros.

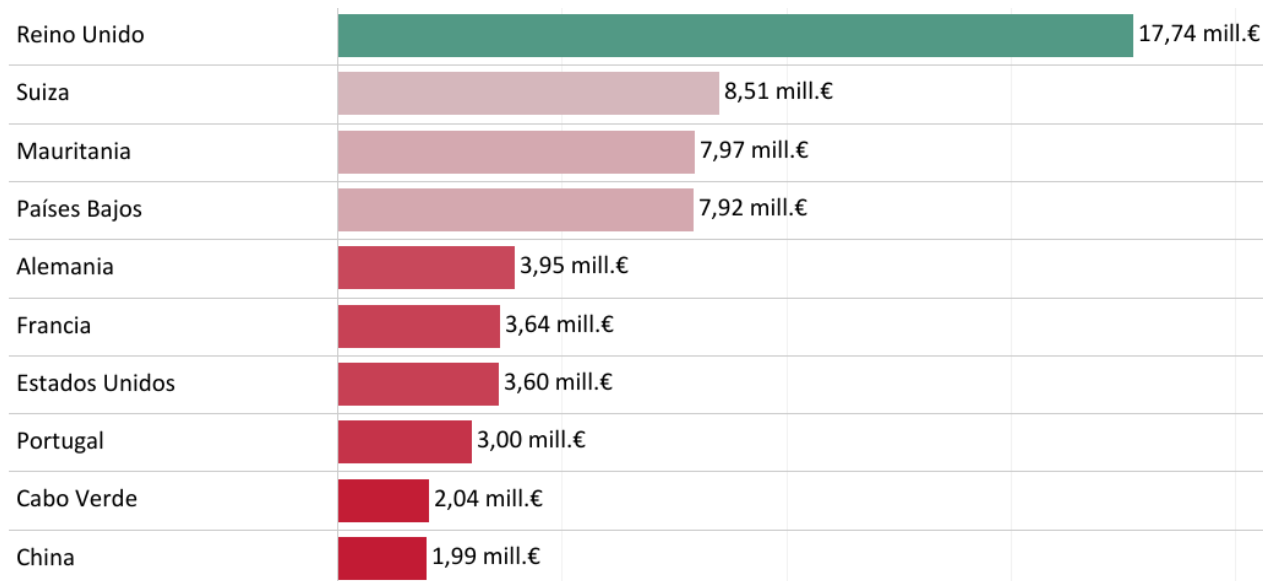
## Principales países de destino de las exportaciones de Canarias

En **marzo** de 2026, las exportaciones canarias alcanzaron **335,60 M€**. El resto del territorio nacional (excluidas Ceuta y Melilla) absorbió **87,16 M€** y los Avituallamientos de Combustibles\* (tanto dentro como fuera de la Unión) supusieron **149,26 M€**. En conjunto, ambos conceptos concentraron **236,42 M€**, lo que equivale al **70,45%** del total exportado.

Las ventas al exterior se dirigieron también a diversos mercados internacionales. **Reino Unido** se mantuvo como el principal destino extranjero con **17,74 M€**, seguido por **Suiza (8,51 M€)**, **Mauritania (7,97 M€)** y **Países Bajos (7,92 M€)**. Otros destinos relevantes fueron Alemania, Francia, Estados Unidos y Portugal.

En África, **Mauritania** se posicionó como el mayor receptor en el continente, seguida por **Cabo Verde (2,04 M€)**. En Asia, destacó **China (1,99 M€)** y, en América, Estados Unidos continuó siendo el principal destino.

**Exportaciones (millones de €) de Canarias según país de destino  
(excluido resto de España).  
Marzo de 2026.**





# COMERCIO de Canarias

[observatoriocomerciocanarias.com](http://observatoriocomerciocanarias.com)

[info@observatoriocomerciocanarias.com](mailto:info@observatoriocomerciocanarias.com)

[922-248-600](tel:922-248-600)

[922-296-274](tel:922-296-274)