

# Matriculación de vehículos

Marzo de 2026



[observatoriocomerciocanarias.com](https://observatoriocomerciocanarias.com)



[info@observatoriocomerciocanarias.com](mailto:info@observatoriocomerciocanarias.com)



922-248-600  
922-296-274

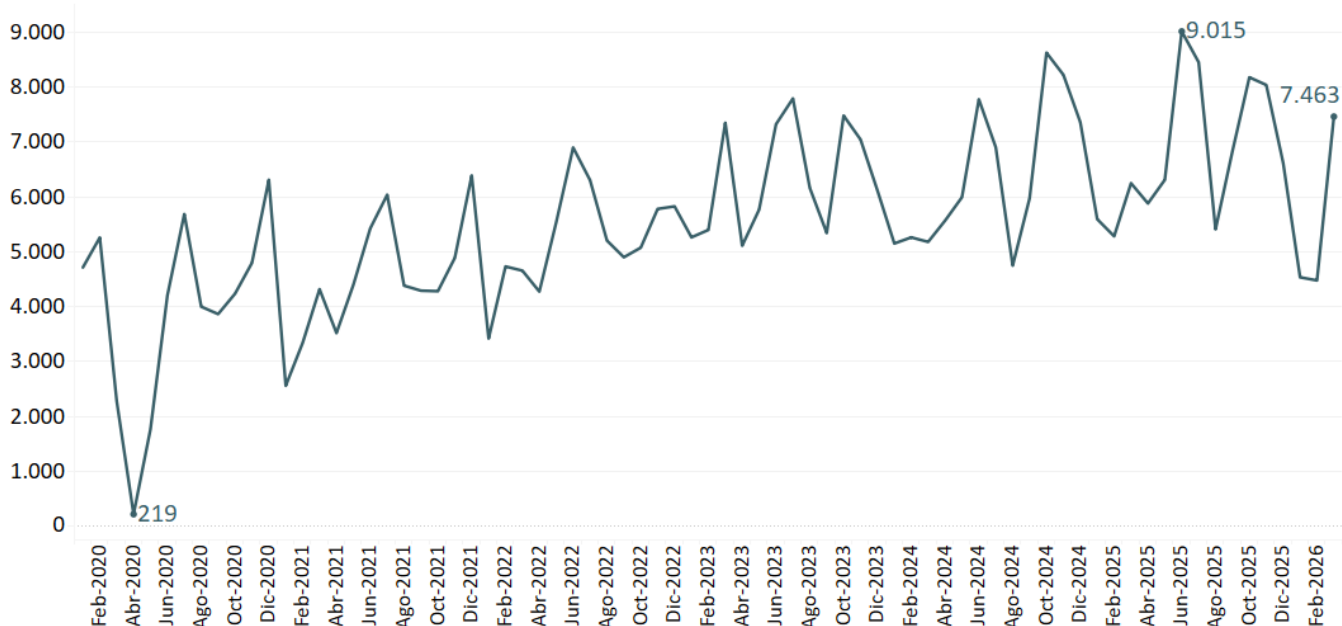
## Matriculaciones de Vehículos en Canarias

Durante el mes de **marzo de 2026**, se han matriculado un total de **7.463 vehículos** en Canarias. Esta cifra ofrece una doble lectura al analizar su evolución:

- **En términos intermensuales:** supone un incremento del **66,7%** con respecto a las 4.478 unidades registradas en febrero de 2026.
- **En términos interanuales:** se observa un crecimiento del **19,4%** en comparación con las 6.249 unidades matriculadas en marzo de 2025.

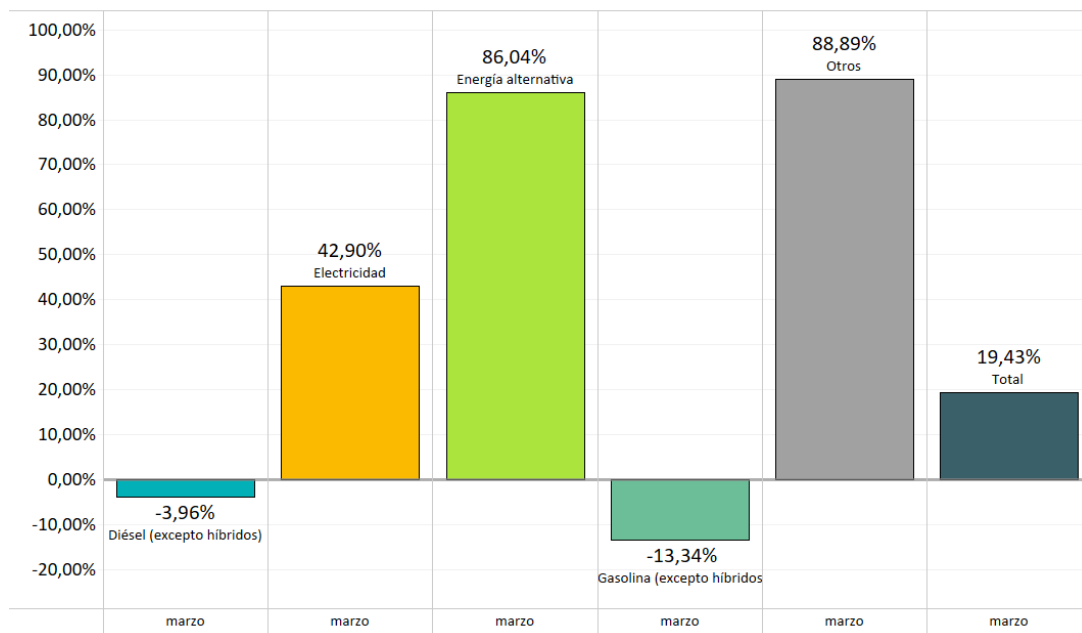
En el primer trimestre del año (enero, febrero y marzo de 2026), el total de matriculaciones asciende a **16.476 vehículos**. Este dato refleja una tendencia al alza en el arranque del ejercicio, con un crecimiento del **-3,8%** (Nota: según tus datos, el acumulado a marzo de 2025 fue de 17.126; la variación acumulada frente a dicho periodo es negativa) frente a las 17.126 unidades registradas en el mismo periodo del año anterior.

**Matriculación de Vehículos  
según tipo de vehículo (Total) y energía (Total).  
Canarias. Año 2019-2026.**



Fuente: Instituto Canario de Estadística (ISTAC).

**Matriculación de Vehículos. Tasas de Variación Interanuales (%)  
según tipo de vehículo (Total) y energía.  
Canarias. Marzo de 2026.**



Fuente: Instituto Canario de Estadística (ISTAC).

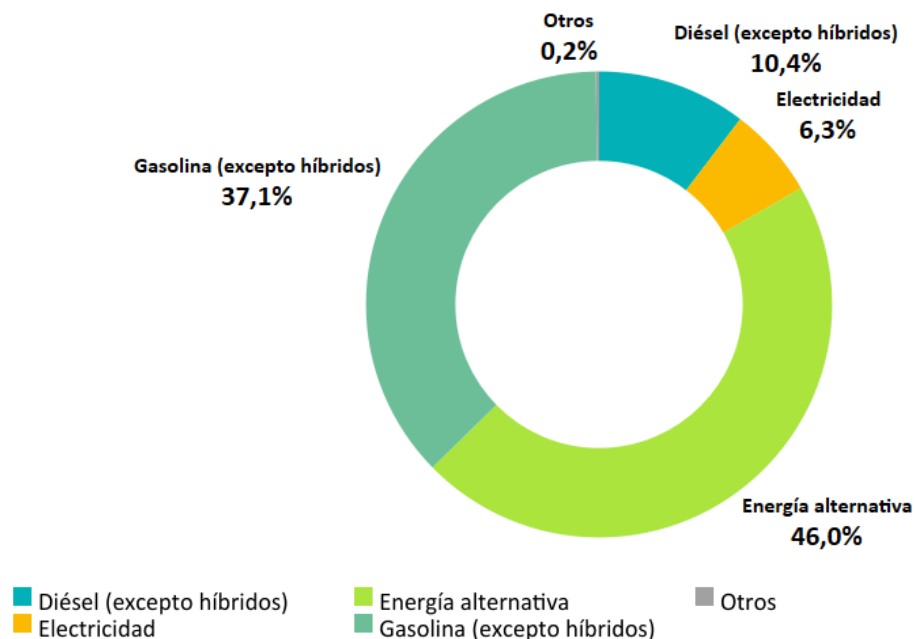
Este gráfico de barras presenta las tasas de variación interanual de las matriculaciones de vehículos en Canarias, comparando los datos de **marzo de 2026** con los registrados en el mismo mes de **2025**.

El mercado muestra un comportamiento dispar según el tipo de energía. Se observa un crecimiento muy destacado en las categorías de **Otros**, con un incremento del **88,89%**, seguido por la **Energía alternativa**, que registró una subida del **86,04%**, y la **Electricidad**, que experimentó un ascenso del **42,90%**.

En contraste, los vehículos de combustión tradicional sufrieron retrocesos. La **Gasolina (excepto híbridos)** registró una caída del **-13,34%**, mientras que el **Diésel (excepto híbridos)** mostró una disminución más moderada del **-3,96%**.

A pesar de los fuertes crecimientos en las fuentes de energía alternativas y eléctricas, el peso de los segmentos tradicionales determina que, en términos agregados, el total de matriculaciones en Canarias cerrara el mes con una variación interanual positiva del **19,43%**, revirtiendo la tendencia negativa de meses anteriores.

**Distribución de matriculación de vehículos según tipo de vehículo (Total) y energía. Canarias. Marzo de 2026.**



Fuente: Instituto Canario de Estadística (ISTAC).

Los datos de **marzo de 2026** muestran un cambio en la composición del mercado, donde los vehículos de **energía alternativa** (que incluyen híbridos, GLP y GNC, pero excluyen eléctricos puros) lideraron las matriculaciones, concentrando el **46,0%** del total. A continuación, se situaron los vehículos de **gasolina (excepto híbridos)**, con una cuota del **37,1%**.

En tercer lugar, los vehículos **diésel (excepto híbridos)** alcanzaron una participación del **10,4%** del total de matriculaciones. Por su parte, los vehículos propulsados exclusivamente por **electricidad** representaron el **6,3%** de las unidades registradas en el mes. Finalmente, la categoría denominada "**Otros**" mantuvo un peso residual del **0,2%**.

En conjunto, la gasolina y la energía alternativa concentran el **83,1%** de las matriculaciones de marzo, consolidándose como el núcleo principal del mercado, mientras que el resto de las tecnologías, encabezadas por el diésel y la electricidad, mantiene una presencia significativamente más reducida.



# COMERCIO de Canarias

[observatoriocomerciocanarias.com](http://observatoriocomerciocanarias.com)

[info@observatoriocomerciocanarias.com](mailto:info@observatoriocomerciocanarias.com)

[922-248-600](tel:922-248-600)

[922-296-274](tel:922-296-274)