

Informe de Comercio Exterior

Febrero de 2026



observatoriocomerciocanarias.com



info@observatoriocomerciocanarias.com



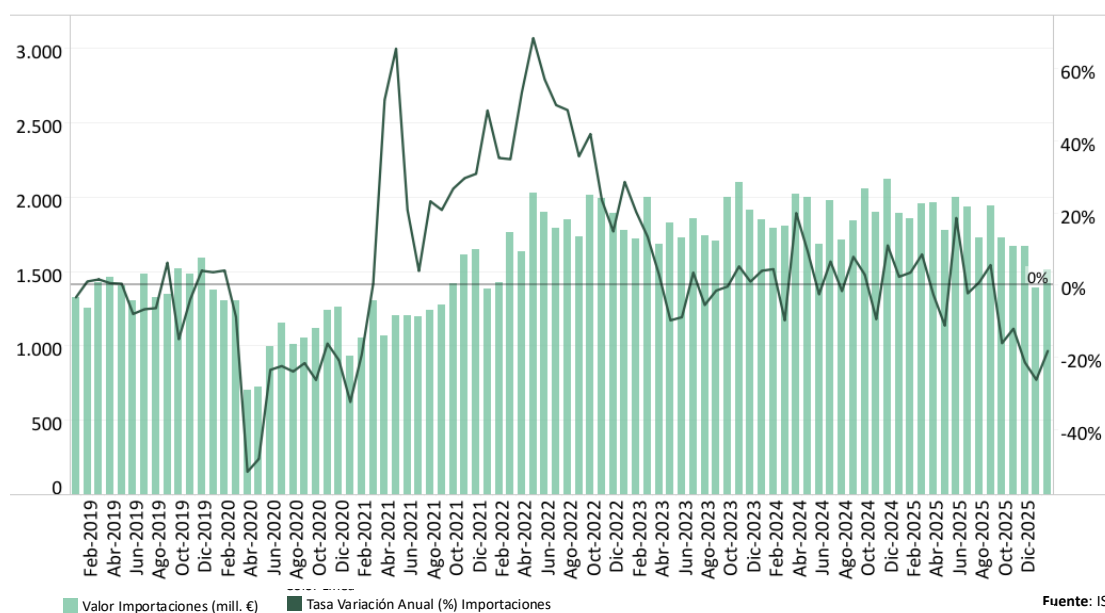
922-248-600
922-296-274

Evolución del Sector Exterior: Exportaciones e Importaciones

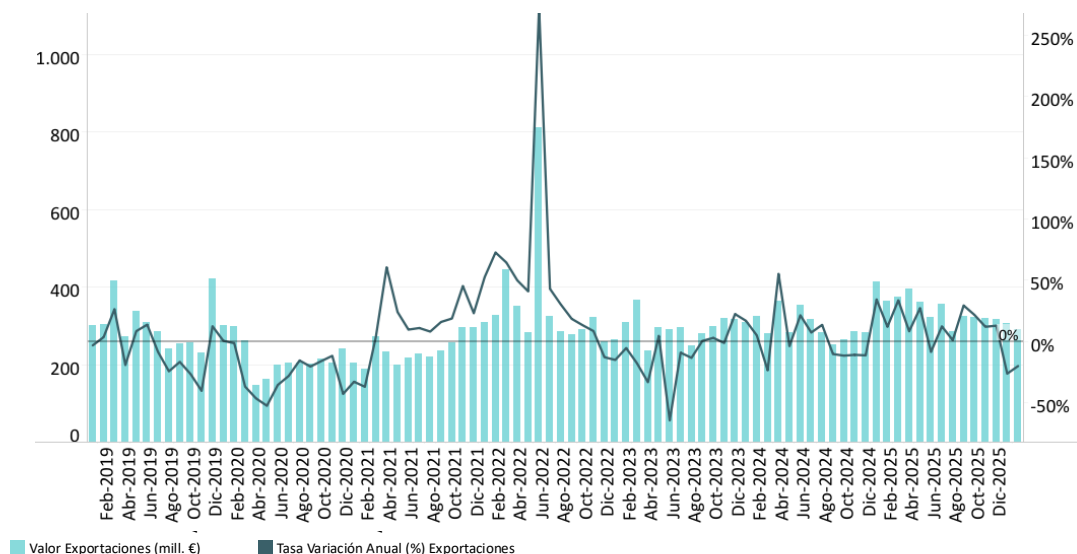
En **febrero** de 2026, las exportaciones registraron un valor de **290,95** millones de euros, lo que representa una tasa de variación interanual **negativa** de un **19,99%**. Las importaciones, por su parte, alcanzaron los **1.515,40** millones de euros, reflejando una tasa de variación interanual **negativa** de un **18,31%**.

La tasa de cobertura se situó en **19,20%**, lo que supone un descenso de **0,40 p.p.** en comparación con el mismo mes de 2025, cuando se encontraba en un **19,60%**.

**Importaciones (millones de euros €) y Tasa de variación interanual (%).
Canarias. Año 2019-2026.**



**Exportaciones (millones de euros €) y Tasa de variación interanual (%).
Canarias. Año 2019-2026.**



Sector Exterior: Exportaciones e Importaciones por productos

En **febrero** de 2026, los datos de comercio exterior de Canarias muestran una clara diferencia entre los productos más importados y los más exportados por el archipiélago. Así, las importaciones estuvieron lideradas por **Vehículos automóviles y tractores** con un valor de **214,59 M€**, seguidos por las **Máquinas, aparatos y artefactos mecánicos (116,01 M€)** y los **Productos farmacéuticos (101,25 M€)**. También destacaron las importaciones de **Combustibles minerales (99,03 M€)** y **Máquinas y aparatos eléctricos (83,03 M€)**.

En cuanto a las exportaciones, el principal producto fueron los **Códigos especiales de la nomenclatura combinada**, que alcanzaron los **72,86 M€**. A continuación, figuraron los **Combustibles minerales (49,01 M€)**, **Máquinas, aparatos y artefactos mecánicos (22,64 M€)** y **Frutas y frutos comestibles (21,98 M€)**. Otros productos con presencia significativa en las exportaciones fueron el **Tabaco y sucedáneos (20,26 M€)** y las **Aeronaves y vehículos espaciales (4,44 M€)**.

Top 12 Productos. Importaciones (millones de €).
Canarias. Febrero de 2026.

Vehículos automóviles, tractores, velocipedos y demás vehículos terr...	214,59 mill. €
Reactores nucleares, calderas, máquinas, etc.	116,01 mill. €
Farmacéuticos	101,25 mill. €
Combustibles y aceites minerales	99,03 mill. €
Máquinas, aparatos y material eléctrico	83,03 mill. €
Carne y despojos comestibles	53,86 mill. €
Prendas y complementos, de vestir, de punto	52,20 mill. €
Productos lácteos, huevos de ave, miel natural	50,37 mill. €
Aceites esenciales y resinoides; perfumería	46,73 mill. €
Bebidas, alcohol y vinagre	45,44 mill. €
Preparaciones a base de cereales, harina, almidón, fécula o leche	43,24 mill. €
Instrumental óptico, médico, etc.	39,95 mill. €

Fuente: ISTAC. Datos Provisionales

Top 12 Productos. Exportaciones (millones de €).
Canarias. Febrero de 2026.

Códigos especiales de la nomenclatura combinada	72,86 mill. €
Combustibles y aceites minerales	49,01 mill. €
Reactores nucleares, calderas, máquinas, etc.	22,64 mill. €
Frutas y frutos comestibles	21,98 mill. €
Tabaco y sucedáneos	20,26 mill. €
Aceites esenciales y resinoides; perfumería	7,90 mill. €
Instrumental óptico, médico, etc.	7,51 mill. €
Máquinas, aparatos y material eléctrico	7,22 mill. €
Pescados y crustáceos, moluscos y demás invertebrados acuáticos	6,08 mill. €
Perlas finas y metales preciosos	5,97 mill. €
Aeronaves, vehículos espaciales, y sus partes	4,44 mill. €
Bebidas, alcohol y vinagre	4,40 mill. €

Fuente: ISTAC. Datos Provisionales

En niveles inferiores, las exportaciones incluyeron **Pescados y crustáceos** y **Vehículos automóviles**, con valores de **6,08** y **3,82** millones de euros respectivamente.

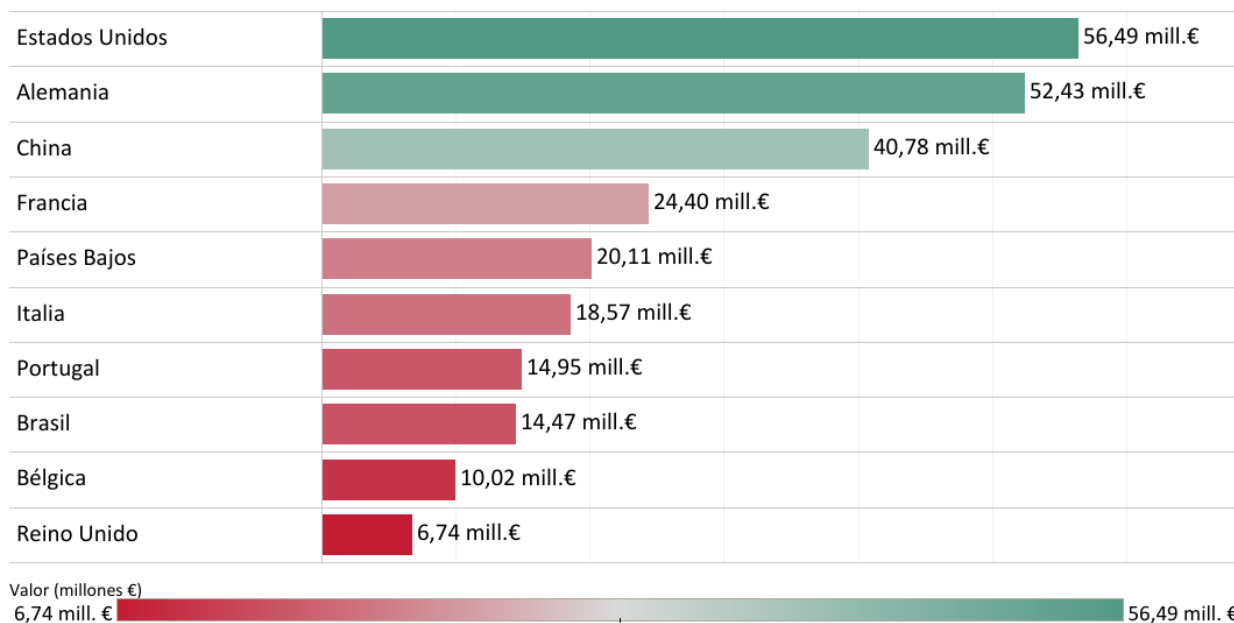
En contraste, las importaciones mantuvieron una notable presencia de bienes de consumo, destacando la **Carne y despojos (53,86 M€)**, las **Prendas y complementos de vestir de punto (52,20 M€)**, la **Leche y productos lácteos (50,37 M€)** y las **Bebidas (45,44 M€)**.

Principales países de origen de las importaciones a Canarias

Las importaciones procedentes del resto del territorio nacional (excluidas Ceuta y Melilla) ascendieron a **1.161,31 M€**, lo que representa el **76,63%** del total (sobre un total de **1.515,40 M€**) y confirma a la península como la principal fuente de origen de las importaciones en Canarias.

En **febrero** de 2026, a escala internacional, destaca el notable incremento de las importaciones provenientes de **América**, que alcanzaron los **81,20 M€** (frente a los 36,92 M€ de enero). Por su parte, las importaciones de **Asia** se situaron en **58,32 M€**, mientras que las procedentes de **África** alcanzaron los **16,62 M€**. En el entorno europeo (excluida España), los países de la **UE-27** suministraron bienes por valor de **183,03 M€**.

Importaciones (millones de €) a Canarias según país de origen (excluido resto de España). Febrero de 2026.



Fuente: Instituto Canario de Estadística (ISTAC)
Nota: Datos provisionales expresados en millones de euros.

Principales países de destino de las exportaciones de Canarias

En **febrero** de 2026, las exportaciones canarias alcanzaron **290,95 M€**. El resto del territorio nacional (excluidas Ceuta y Melilla) absorbió **77,69 M€** y los Avituallamientos de Combustibles* (tanto dentro como fuera de la Unión) supusieron **131,34 M€**. En conjunto, ambos conceptos concentraron **209,03 M€**, lo que equivale al **71,84%** del total exportado.

Las ventas al exterior se dirigieron también a diversos mercados internacionales. **Reino Unido** se mantuvo como el principal destino extranjero con **8,58 M€**, seguido este mes por **Estados Unidos**, que registró un fuerte crecimiento hasta los **6,79 M€**. **Suiza (5,07 M€)**, **Países Bajos (4,68 M€)** y **Portugal (3,71 M€)** completaron los primeros puestos. Otros destinos relevantes en Europa fueron **Alemania (3,39 M€)** y **Francia (3,28 M€)**, mientras que **China** recibió exportaciones por **1,28 M€**.

En África, **Mauritania** se posicionó como el mayor receptor en el continente con **4,32 M€**, tras la caída de **Senegal**, que este mes registró **0,41 M€**. Le siguieron **Cabo Verde (1,93 M€)**, **Costa de Marfil (1,45 M€)** y **Marruecos (0,69 M€)**. En América, tras el liderazgo de **Estados Unidos**, se situaron las ventas a **Cuba (0,32 M€)** y **Brasil (0,10 M€)**.

**Exportaciones (millones de €) de Canarias según país de destino
(excluido resto de España).
Febrero de 2026.**

Reino Unido	8,582 mill.€
Estados Unidos	6,790 mill.€
Suiza	5,070 mill.€
Países Bajos	4,677 mill.€
Mauritania	4,316 mill.€
Portugal	3,710 mill.€
Alemania	3,390 mill.€
Francia	3,278 mill.€
Cabo Verde	1,933 mill.€
Italia	1,563 mill.€

Valor (millones €)
1,56 mill. €

8,58 mill. €

Fuente: Instituto Canario de Estadística (ISTAC)
Nota: Datos provisionales expresados en millones de euros.



COMERCIO de Canarias

observatoriocomerciocanarias.com

info@observatoriocomerciocanarias.com

[922-248-600](tel:922-248-600)

[922-296-274](tel:922-296-274)