

# Informe de Comercio Exterior

Enero de 2026



[observatoriocomerciocanarias.com](https://observatoriocomerciocanarias.com)



[info@observatoriocomerciocanarias.com](mailto:info@observatoriocomerciocanarias.com)



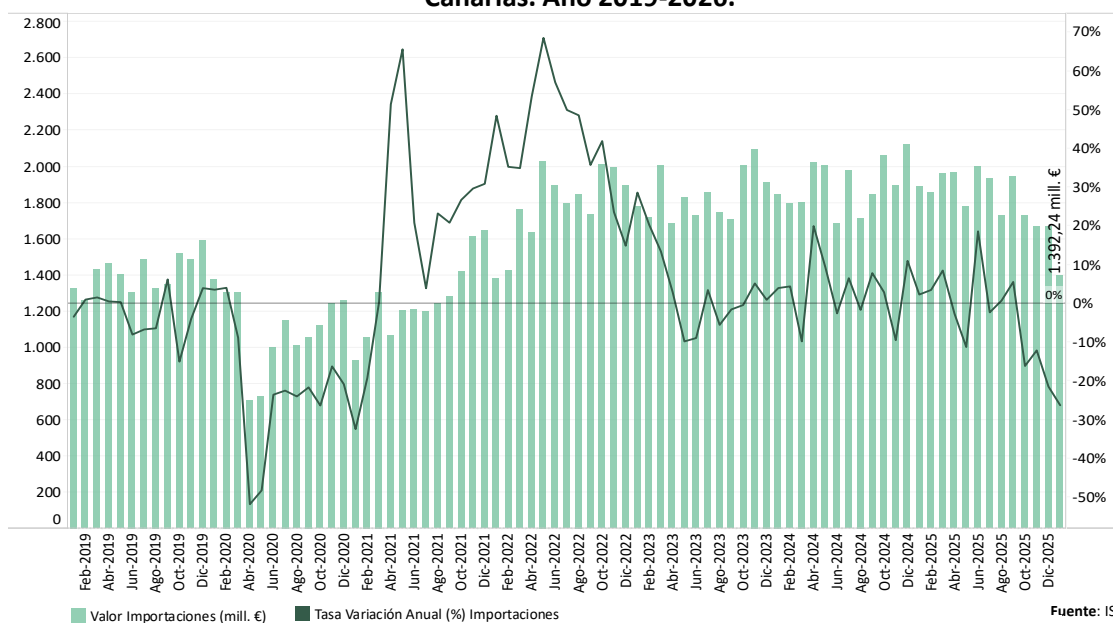
922-248-600  
922-296-274

## Evolución del Sector Exterior: Exportaciones e Importaciones

En **enero** de 2026, las exportaciones registraron un valor de **305,42** millones de euros, lo que representa una tasa de variación interanual **negativa** de un **26,18%**. Las importaciones, por su parte, alcanzaron los **1.392,24** millones de euros, reflejando una tasa de variación interanual **negativa** de un **26,28%**.

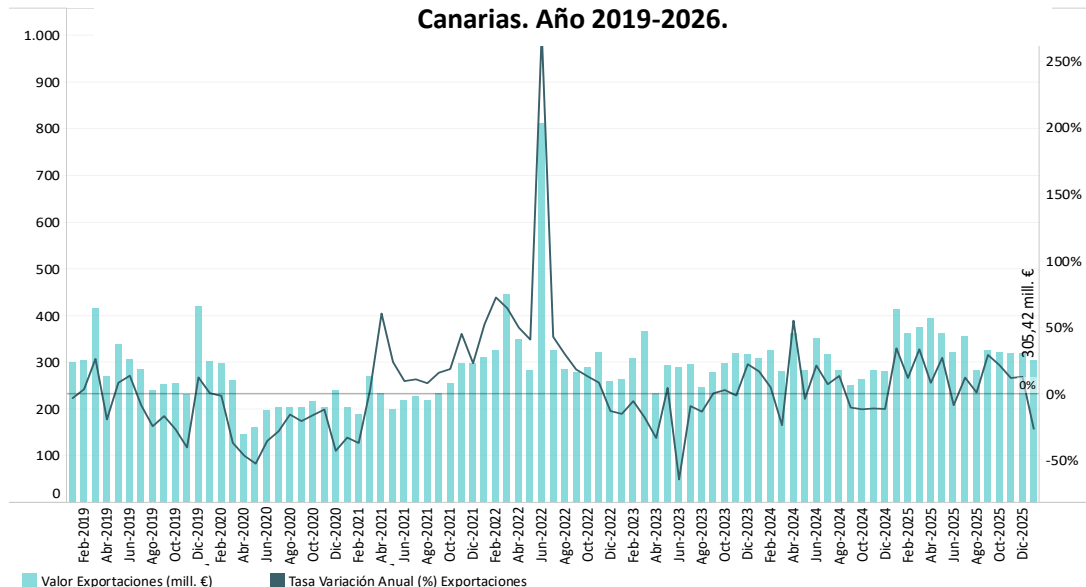
La tasa de cobertura se situó en **21,94%**, lo que supone un incremento de **0,03 p.p.** en comparación con el mismo mes de 2025, cuando se encontraba en un **21,91%**.

**Importaciones (millones de euros €) y Tasa de variación interanual (%)**  
Canarias. Año 2019-2026.



Fuente: ISTAC

**Exportaciones (millones de euros €) y Tasa de variación interanual (%)**  
Canarias. Año 2019-2026.



Fuente: ISTAC

## Sector Exterior: Exportaciones e Importaciones por productos

En **enero** de 2026, los datos de comercio exterior de Canarias muestran una clara diferencia entre los productos más importados y los más exportados por el archipiélago. Así, las importaciones estuvieron lideradas por **Vehículos automóbiles y tractores** con un valor de **235,77 M€**, seguidos por los **Productos farmacéuticos (93,58 M€)** y **Máquinas, aparatos y artefactos mecánicos (79,80 M€)**. También destacaron las importaciones de **Máquinas y aparatos eléctricos (78,18 M€)** y **Combustibles minerales (65,00 M€)**.

En cuanto a las exportaciones, el principal producto fue **Combustibles minerales**, que alcanzó los **90,86 M€**. A continuación, figuraron los **Códigos especiales de la nomenclatura combinada (69,18 M€)**, **Tabaco y sucedáneos (17,89 M€)** y **Frutas y frutos comestibles (13,53 M€)**. Otros productos con presencia significativa en las exportaciones fueron **Máquinas, aparatos y artefactos mecánicos (11,23 M€)** y **Perlas finas y metales preciosos (9,59 M€)**.

**Top 12 Productos. Importaciones (millones de €).  
Canarias. Enero de 2026.**

Vehículos automóbiles, tractores, velocípedos y demás vehículos terrestres	235,77 mill. €
Farmacéuticos	93,58 mill. €
Reactores nucleares, calderas, máquinas, etc.	79,80 mill. €
Máquinas, aparatos y material eléctrico	78,18 mill. €
Combustibles y aceites minerales	65,00 mill. €
Prendas y complementos, de vestir, de punto	60,57 mill. €
Carne y despojos comestibles	58,16 mill. €
Productos lácteos, huevos de ave, miel natural	48,83 mill. €
Bebidas, alcohol y vinagre	42,76 mill. €
Aceites esenciales y resinoideos; perfumería	42,49 mill. €
Instrumental óptico, médico, etc.	40,47 mill. €
Preparaciones a base de cereales, harina, almidón, fécula o leche	39,31 mill. €

Fuente: ISTAC. Datos Provisionales

**Top 12 Productos. Exportaciones (millones de €).  
Canarias. Enero de 2026.**

Combustibles y aceites minerales	90,86 mill. €
Códigos especiales de la nomenclatura combinada	69,18 mill. €
Tabaco y sucedáneos	17,89 mill. €
Frutas y frutos comestibles	13,53 mill. €
Reactores nucleares, calderas, máquinas, etc.	11,23 mill. €
Perlas finas y metales preciosos	9,59 mill. €
Aceites esenciales y resinoideos; perfumería	8,92 mill. €
Pescados y crustáceos, moluscos y demás invertebrados acuáticos	7,56 mill. €
Vehículos automóbiles, tractores, velocípedos y demás vehículos terrestres	7,54 mill. €
Manufacturas de fundición, de hierro o acero	5,67 mill. €
Aeronaves, vehículos espaciales, y sus partes	4,78 mill. €
Máquinas, aparatos y material eléctrico	4,69 mill. €

Valor (millones €)  
4,69 mill. € 90,860315

Fuente: ISTAC. Datos Provisionales

En niveles inferiores, las exportaciones incluyeron **Pescados y crustáceos** y **Vehículos automóbiles**, con valores de **7,56** y **7,54** millones de euros respectivamente.

En contraste, las importaciones mantuvieron una notable presencia de bienes de consumo, destacando las **Prendas y complementos de vestir de punto (60,57 M€)**, **Carne y despojos (58,16 M€)**, **Leche y productos lácteos (48,83 M€)** y **Bebidas (42,76 M€)**.

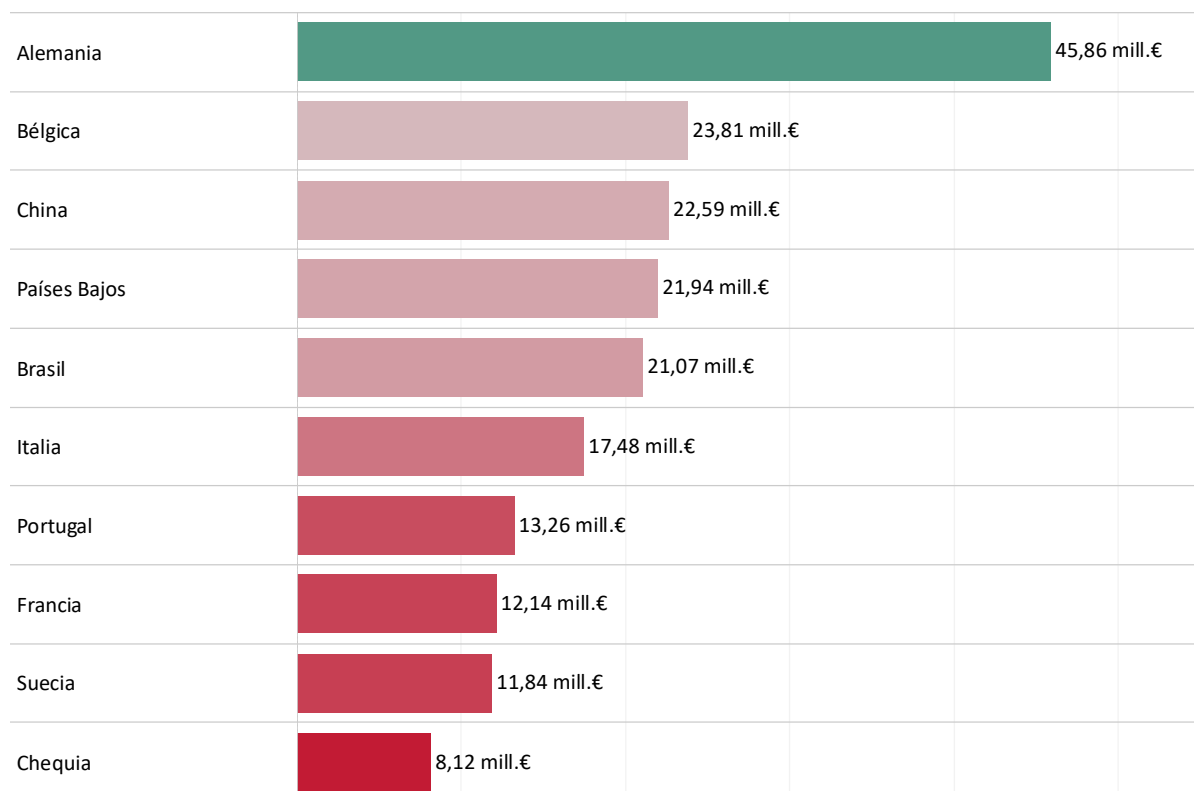
## Principales países de origen de las importaciones a Canarias

Las importaciones procedentes del resto del territorio nacional (excluidas Ceuta y Melilla) ascendieron a **1.084,23 M€**, lo que representa el **77,88%** del total (sobre un total de 1.392,24 M€) y confirma a la península como la principal fuente de origen de las importaciones en Canarias.

En **enero** de 2026, **Alemania** se consolidó como el principal país extranjero de origen de las importaciones Canarias, con **45,86 M€**. Le sigue **Bélgica**, con **23,81 M€** y **China**, con **22,59 M€**. Por su parte, **Países Bajos** (**21,94 M€**) e **Italia** (**17,48 M€**) completan los cinco primeros puestos internacionales. A escala europea, destacan también las cifras de **Portugal** (**13,26 M€**), **Francia** (**12,14 M€**), **Suecia** (**11,84 M€**), **Chequia** (**8,12 M€**) y **Reino Unido** (**6,37 M€**).

En el continente americano, **Brasil** se posiciona como el primer proveedor con **21,07 M€**, mientras que **Estados Unidos** ocupa la segunda posición con **6,24 M€**. Por otra parte, **Uruguay** se mantiene como el tercer proveedor con **3,45 M€**.

### Importaciones (millones de €) a Canarias según país de origen (excluido resto de España). Enero de 2026.



Valor (millones de €)  
8,12 mill. € 45,864263

Fuente: Instituto Canario de Estadística (ISTAC)  
Nota: Datos provisionales expresados en millones de euros.

\* A vituallamientos de Combustibles en el marco del comercio dentro de la Unión, y fuera de la Unión.

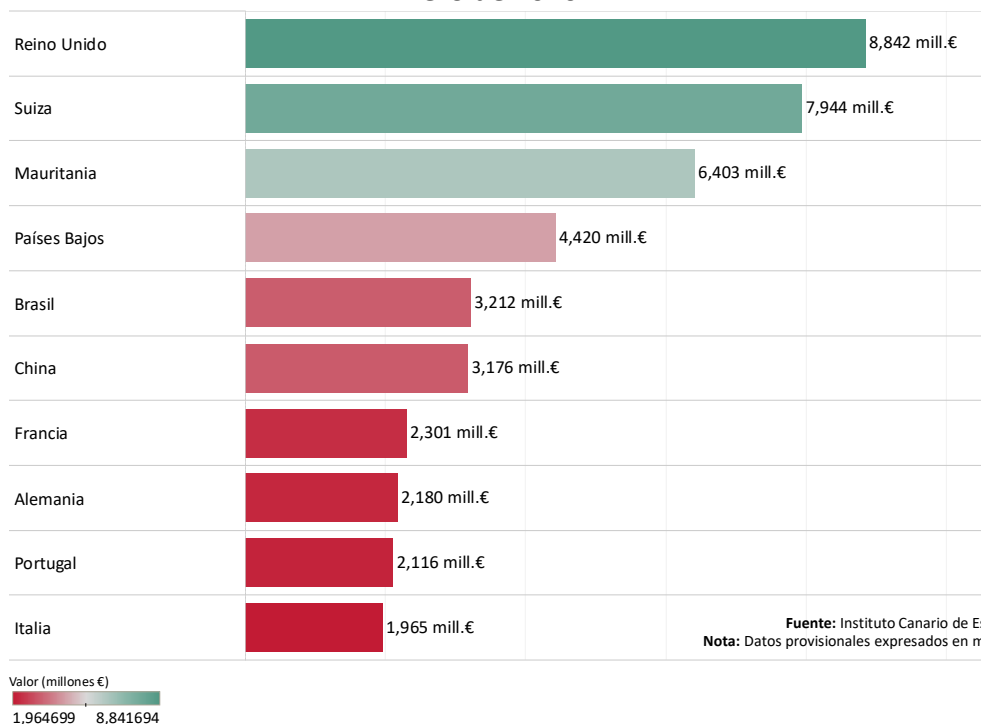
## Principales países de destino de las exportaciones de Canarias

En **enero** de 2026, las exportaciones canarias alcanzaron **305,42 M€**. El resto del territorio nacional (excluidas Ceuta y Melilla) absorbió **66,21 M€** y los Avituallamientos de Combustibles\* supusieron **141,77 M€**. En conjunto, ambos conceptos concentraron **207,98 M€**, lo que equivale al **68,10%** del total exportado.

Las ventas al exterior se dirigieron también a diversos mercados internacionales. **Reino Unido** se situó como el principal destino extranjero, con **8,84 M€**, seguido muy de cerca por **Suiza**, con **7,94 M€**. **Países Bajos (4,42 M€)** y **China (3,18 M€)** se consolidaron también como mercados clave. Otros destinos relevantes en Europa fueron **Francia (2,30 M€)** y **Alemania (2,18 M€)**.

En África, **Senegal** registró una cifra excepcional de **21,81 M€**, posicionándose como el mayor receptor de exportaciones canarias. Le siguieron **Mauritania (6,40 M€)** y **Cabo Verde (1,42 M€)**, mientras que **Marruecos (0,35 M€)** registró cifras menores. En América, **Brasil** superó este mes a **Estados Unidos** como principal socio en la región, alcanzando los **3,21 M€** frente a los **1,07 M€** del mercado estadounidense. Por su parte, las ventas a **Cuba** se situaron en **0,15 M€**.

**Exportaciones (millones de €) de Canarias según país de destino (excluido resto de España). Enero de 2026.**





# COMERCIO de Canarias

[observatoriocomerciocanarias.com](http://observatoriocomerciocanarias.com)

[info@observatoriocomerciocanarias.com](mailto:info@observatoriocomerciocanarias.com)

[922-248-600](tel:922-248-600)

[922-296-274](tel:922-296-274)