

El Paro en el Sector Comercio: Canarias (Enero 2026)

En enero de 2026, el sector comercial de Canarias registró 24.300 parados. Aunque la cifra creció respecto al mes anterior, la tendencia interanual sigue siendo positiva con una reducción significativa del desempleo.

Comportamiento del Desempleo en el Comercio



Variación Mensual

Se rompe la tendencia descendente mensual

Variación Anual

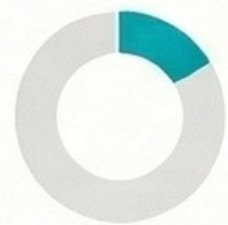
se mantiene la mejora interanual

Segunda rama con mayor paro

Resto de servicios

Sector Comercio

Solo es superada por el grupo de "resto de servicios"



El comercio representa el **16,60%** del total de parados en el archipiélago canario

Comparativa Variación Mensual e Interanual

Ámbito	Variación Mensual	Variación Interanual
Sector Comercio	+2,49%	-7,05%
Total Canarias	+0,08%	-6,46%


Impacto por Sexo en el Sector



+3,21%

El paro femenino sube un 3,21%


Representa el mayor incremento mensual del sector con **493** nuevas paradas



+1,18%

El paro masculino sube un 1,18%

Registra un aumento más moderado con **98** hombres desempleados adicionales



Mejora anual en ambos sexos

Tanto hombres (-7,12%) como mujeres (-7,01%) presentan menos paro que hace un año