

Matriculación de vehículos

Diciembre de 2025



observatoriocomerciocanarias.com



info@observatoriocomerciocanarias.com



922-248-600
922-296-274

Matriculaciones de Vehículos en Canarias

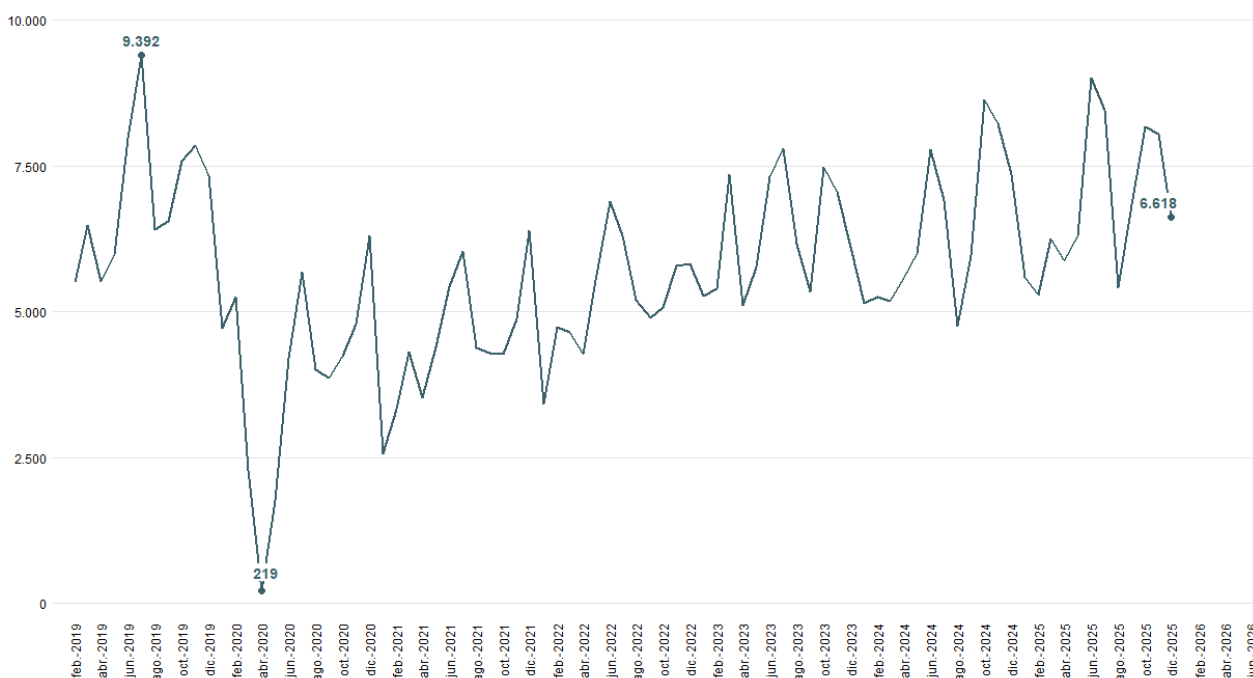
Durante el mes de diciembre de 2025, se han matriculado un total de **6.618** vehículos en Canarias. Esta cifra ofrece una doble lectura al analizar su evolución:

- **En términos intermensuales:** supone un descenso del **17,7%** con respecto a las 8.039 unidades registradas en noviembre de 2025.
- **En términos interanuales:** se observa un descenso del **10,1%** en comparación con las 7.359 unidades matriculadas en diciembre de 2024.

Análisis acumulado del año:

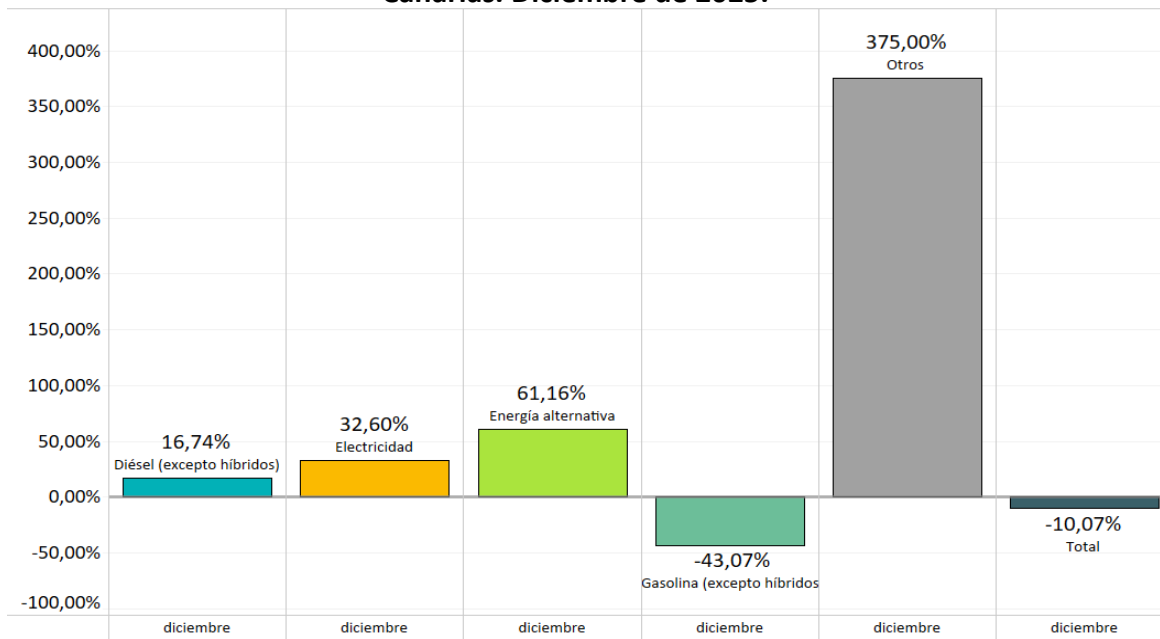
En el conjunto del año (de enero a diciembre de 2025), el total de matriculaciones asciende a **81.865** vehículos. Este dato refleja una evolución positiva, con un crecimiento del **6,6%** frente a las 76.763 unidades registradas en el mismo periodo del año anterior.

Matriculación de Vehículos según tipo de vehículo (Total) y energía (Total). Canarias. Año 2019-2025.



Fuente: Instituto Canario de Estadística (ISTAC).

**Matriculación de Vehículos. Tasas de Variación Interanuales (%)
según tipo de vehículo (Total) y energía.
Canarias. Diciembre de 2025.**



Fuente: Instituto Canario de Estadística (ISTAC).

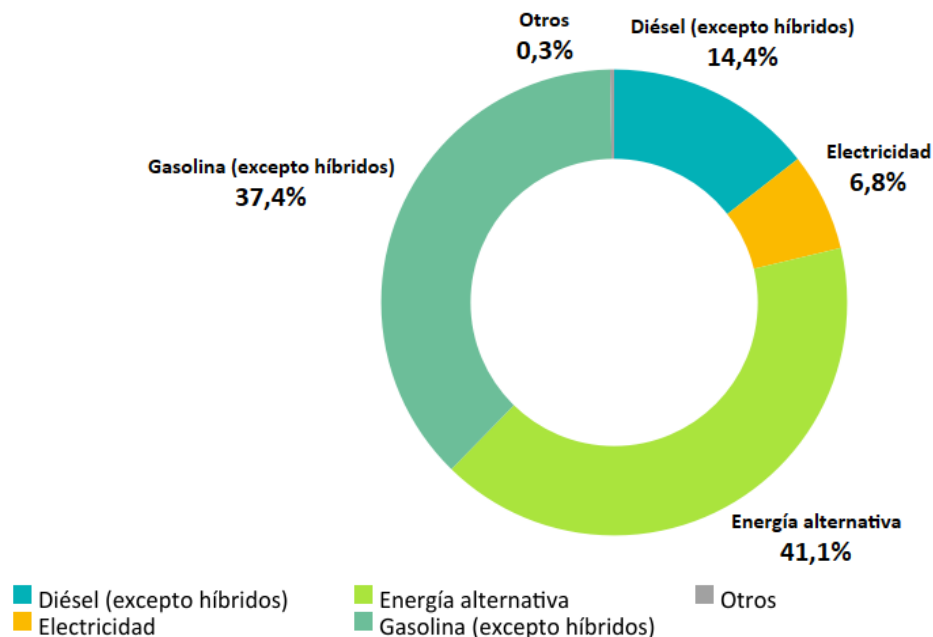
Este gráfico de barras presenta las tasas de variación interanual de las matriculaciones de vehículos en Canarias, comparando los datos de **diciembre de 2025** con los registrados en el mismo mes de 2024.

Los mayores incrementos interanuales se concentraron en las categorías especiales y de nuevas energías. La categoría “Otros” (No aplicable) registró la tasa de variación más elevada, con un aumento del **375%**, seguida de Energía alternativa, con un notable incremento del **61,2%**. También se observó un crecimiento significativo en Electricidad, con una subida del **32,6%**, y en Diésel (excepto híbridos), que mostró un avance del **16,7%**.

En contraste, el segmento de Gasolina (excepto híbridos) sufrió un fuerte retroceso, registrando una caída del **-43,1%**, siendo la única categoría principal que disminuyó. En términos agregados, el total de matriculaciones en Canarias mostró una variación interanual negativa del **-10,1%**.

En conjunto, los datos reflejan un gran dinamismo en las matriculaciones asociadas a energías alternativas, eléctricas y diésel, aunque la pronunciada contracción de los vehículos de gasolina continúa ejerciendo un efecto arrastre determinante que mantiene el balance total en terreno negativo.

Distribución de matriculación de vehículos según tipo de vehículo (Total) y energía. Canarias. Diciembre de 2025.



Fuente: Instituto Canario de Estadística (ISTAC).

Los datos de diciembre de 2025 muestran que los vehículos de **energía alternativa** (incluyendo híbridos, GLP y GNC, pero excluyendo eléctricos puros) lideraron las matriculaciones, concentrando el **41,1%** del total. A continuación, se situaron los vehículos de **gasolina (excepto híbridos)**, con una cuota del **37,4%**.

En tercer lugar, los vehículos **diésel (excepto híbridos)** alcanzaron una participación del **14,4%** del total de matriculaciones. Por su parte, los vehículos **propulsados exclusivamente por electricidad** representaron el **6,8%** de las unidades registradas en el mes.

Finalmente, la categoría denominada **“Otros”** tuvo un peso residual del **0,3%**.

En conjunto, la **gasolina y la energía alternativa concentran el 78,5%** de las matriculaciones de diciembre, configurando el núcleo principal del mercado, mientras que el resto de las tecnologías mantiene una presencia claramente minoritaria.



COMERCIO de Canarias

observatoriocomerciocanarias.com

info@observatoriocomerciocanarias.com

[922-248-600](tel:922-248-600)

[922-296-274](tel:922-296-274)