

## PANORAMA GENERAL DEL COMERCIO - DICIEMBRE 2025

**9.449**  
contratos  
registrados


Es el número total de contratos firmados en el sector del comercio en Canarias durante diciembre de 2025.



**16,17% del empleo total**

El comercio aglutinó este porcentaje del total de 58.448 contratos registrados en Canarias durante el mes.

## ANÁLISIS POR TIPO DE CONTRATO



**Descenso mensual del -8,76%**

Se registraron 907 contratos menos en comparación con el mes de noviembre de 2025.



**Aumento interanual del +5,43%**

Supone un incremento de 487 contratos más que los registrados en diciembre de 2024.



**5.911**  
contratos temporales

Esta modalidad fue la predominante, impulsada por la demanda de la campaña navideña.

**La contratación temporal crece**

Aumentó un +1,83% respecto al mes anterior y un +8,74% en comparación con diciembre de 2024.




**3.538**  
contratos indefinidos

Se firmaron este número de contratos fijos durante el mes de diciembre.

**La contratación indefinida se modera**


Registró un descenso mensual del -22,26%, pero un ligero incremento interanual del +0,34%.

## DESGLOSE POR GÉNERO



**5.654**  
contratos para mujeres

La población femenina representó la mayoría de las nuevas contrataciones en el sector durante el mes de diciembre.



**3.795**  
contratos para hombres

La contratación masculina constituyó el resto de los contratos registrados en el sector.

## FUENTE Y CONTACTO

Fuente de los datos:  
Instituto Canario de Estadística (ISTAC).

Más información en:  
[www.observatoriocomerciocanarias.com](http://www.observatoriocomerciocanarias.com) |  
[info@observatoriocomerciocanarias.com](mailto:info@observatoriocomerciocanarias.com) | 922 348 800 / 922 296 274