

Informe de Comercio Exterior

Noviembre de 2025



observatoriocomerciocanarias.com



info@observatoriocomerciocanarias.com



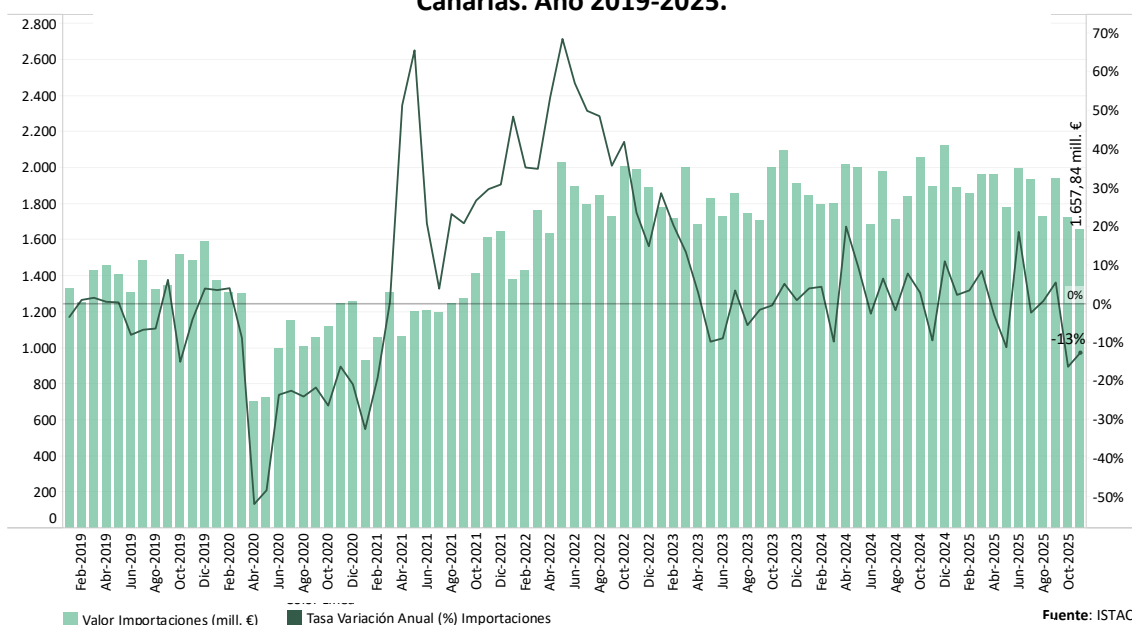
922-248-600
922-296-274

Evolución del Sector Exterior: Exportaciones e Importaciones

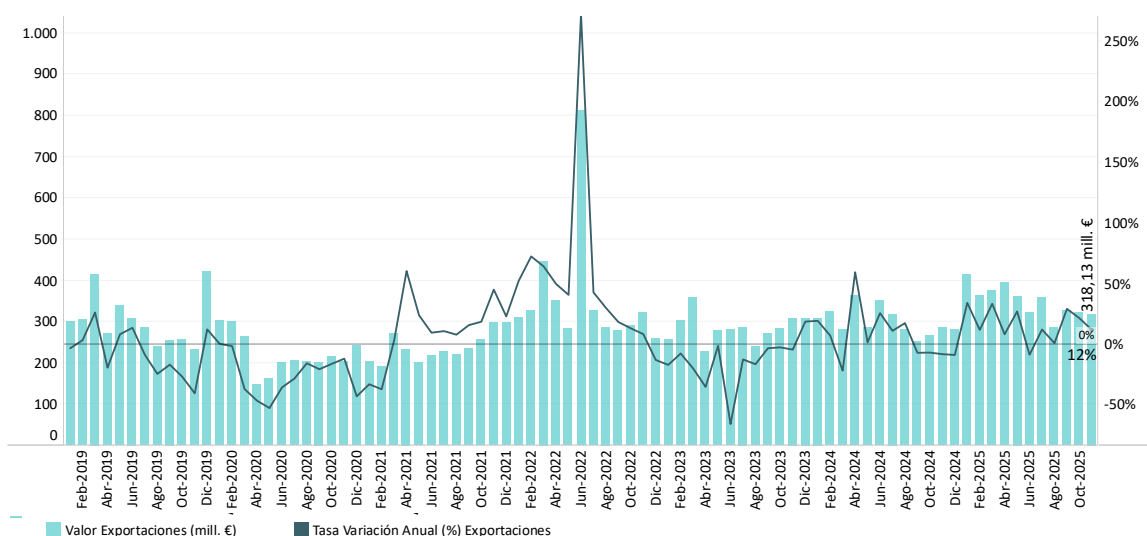
En **noviembre** de 2025, las exportaciones registraron un valor de **318,13** millones de euros, lo que representa una tasa de variación interanual **positiva** de un **13,04%**. Las importaciones, por su parte, alcanzaron los **1.657,84** millones de euros, reflejando una tasa de variación interanual **negativa** de un **12,64%**.

La tasa de cobertura se situó en **19,19%**, lo que supone un incremento de **4,22 p.p.** en comparación con el mismo mes de 2024, cuando se encontraba en un **14,97%**.

Importaciones (millones de euros €) y Tasa de variación interanual (%).
Canarias. Año 2019-2025.



Exportaciones (millones de euros €) y Tasa de variación interanual (%).
Canarias. Año 2019-2025.



Sector Exterior: Exportaciones e Importaciones por productos

En **noviembre** de 2025, los datos de comercio exterior de Canarias muestran una clara diferencia entre los productos más importados y los más exportados por el archipiélago. Así, las importaciones estuvieron lideradas por **Vehículos y tractores** con un valor de **252,98 M€**, seguidos por **Combustibles minerales (127,94 M€)** y **Máquinas, aparatos y artefactos mecánicos (121,76 M€)**. También destacaron las importaciones en **Máquinas y aparatos eléctricos (107,13 M€)**.

En cuanto a las exportaciones, el principal producto fue **Combustibles minerales**, que alcanzó los **142,45 M€**. A continuación, figuraron **Tabaco y sucedáneos (22,44 M€)** y **Códigos especiales de la nomenclatura combinada (19,90 M€)**. Otros productos con presencia significativa en las exportaciones fueron **Frutas y frutos comestibles (16,60 M€)** y **Máquinas, aparatos y artefactos mecánicos (11,45 M€)**.

**Top 12 Productos. Importaciones (millones de €).
Canarias. Noviembre de 2025.**

Vehículos automóviles, tractores, velocípedos y demás vehículos terrestres	252,98 mill. €
Combustibles y aceites minerales	127,94 mill. €
Reactores nucleares, calderas, máquinas, etc.	121,76 mill. €
Máquinas, aparatos y material eléctrico	107,13 mill. €
Farmacéuticos	86,54 mill. €
Carne y despojos comestibles	64,53 mill. €
Bebidas, alcohol y vinagre	54,85 mill. €
Prendas y complementos, de vestir, de punto	52,72 mill. €
Productos lácteos, huevos de ave, miel natural	51,50 mill. €
Aceites esenciales y resinoideos; perfumería	47,32 mill. €
Instrumental óptico, médico, etc.	44,90 mill. €
Muebles; mobiliario médicoquirúrgico; artículos de cama y similares	43,55 mill. €

Fuente: ISTAC. Datos Provisionales

**Top 12 Productos. Exportaciones (millones de €).
Canarias. Noviembre de 2025.**

Combustibles y aceites minerales	142,45 mill. €
Tabaco y sucedáneos	22,44 mill. €
Códigos especiales de la nomenclatura combinada	19,90 mill. €
Frutas y frutos comestibles	16,60 mill. €
Vehículos automóviles, tractores, velocípedos y demás vehículos terrestres	12,49 mill. €
Reactores nucleares, calderas, máquinas, etc.	11,45 mill. €
Pescados y crustáceos, moluscos y demás invertebrados acuáticos	10,14 mill. €
Aceites esenciales y resinoideos; perfumería	9,19 mill. €
Perlas finas y metales preciosos	6,83 mill. €
Máquinas, aparatos y material eléctrico	4,98 mill. €
Papel y cartón; manufacturas de pasta de celulosa	4,79 mill. €
Bebidas, alcohol y vinagre	4,42 mill. €

Fuente: ISTAC. Datos Provisionales

En niveles inferiores, las exportaciones incluyeron **Vehículos automóviles** y **Pescados y crustáceos**, con valores de **12,49** y **10,14** millones de euros respectivamente.

En contraste, las importaciones mostraron una mayor diversidad de bienes de consumo, como **Carne y despojos (64,53 M€)**, **Bebidas (54,85 M€)**, **Prendas y complementos de vestir de punto (52,72 M€)** y **Leche y productos lácteos (51,50 M€)**.

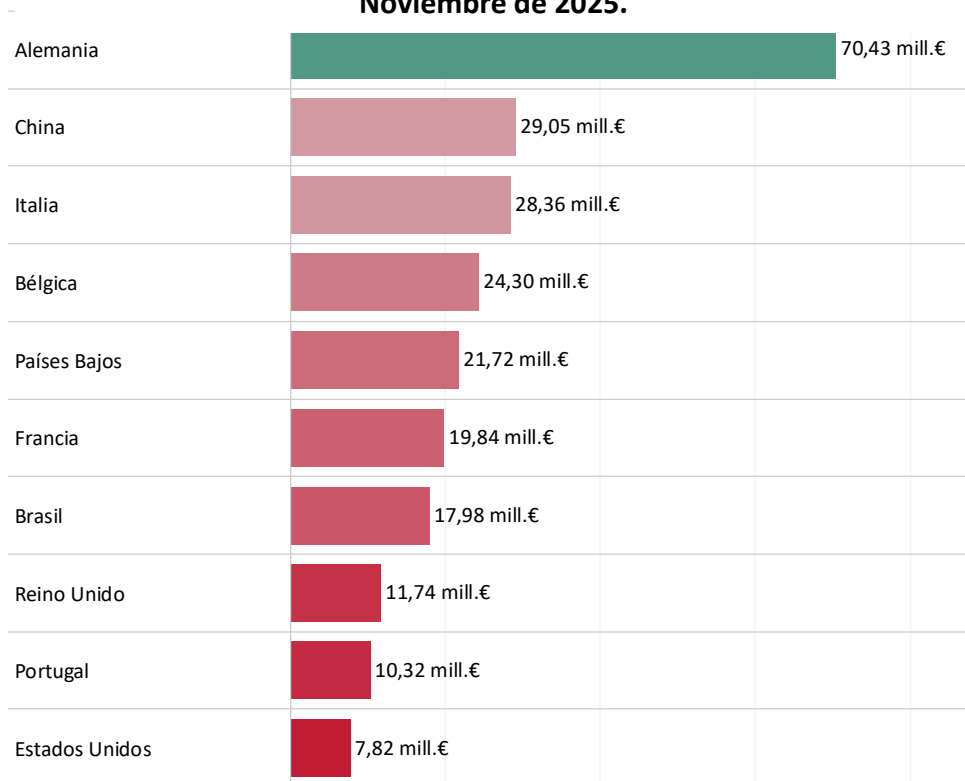
Principales países de origen de las importaciones a Canarias

Las importaciones procedentes del resto del territorio nacional (excluidas Ceuta y Melilla) ascendieron a **1.287,30 M€**, lo que representa el **77,65%** del total y confirma a la península como la principal fuente de origen de las importaciones en Canarias.

En **noviembre** de 2025, **Alemania** se consolidó como el principal país de origen de las importaciones Canarias, con **70,43 M€**. Le sigue **China**, con **29,05 M€** e **Italia**, con **28,36 M€**. Por su parte, **Bélgica** (**24,30 M€**) y **Países Bajos** (**21,72 M€**) completan los cinco primeros puestos. A escala europea, destacan también las cifras de **Francia** (**19,84 M€**), **Reino Unido** (**11,74 M€**), **Portugal** (**10,32 M€**) y **Chequia** (**8,22 M€**).

En el continente americano, **Brasil** se posiciona como el primer proveedor con **17,98 M€**, mientras que **Estados Unidos** ocupa la segunda posición con **7,82 M€**. Por otra parte, **Uruguay** se mantiene como el tercer proveedor con **3,92 M€**.

**Importaciones (millones de €) a Canarias según país de origen (excluido resto de España).
Noviembre de 2025.**



Valor (millones de €)
7,82 mill. € 70,425973

Fuente: Instituto Canario de Estadística (ISTAC)
Nota: Datos provisionales expresados en millones de euros.

Principales países de destino de las exportaciones de Canarias

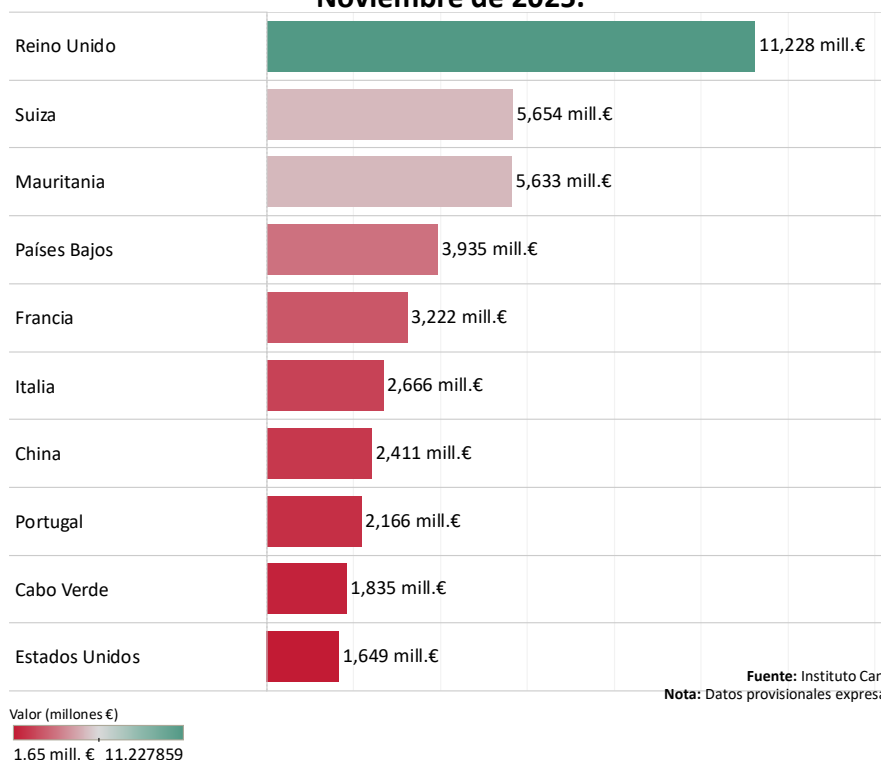
En **noviembre** de 2025, las exportaciones canarias alcanzaron **318,13 M€**. El resto del territorio nacional (excluidas Ceuta y Melilla) absorbió **74,52 M€** y los Avituallamientos de Combustibles* supusieron **159,49 M€**. En conjunto, ambos conceptos concentraron **234,01 M€**, lo que equivale al **73,56%** del total exportado.

Las ventas al exterior se dirigieron también a diversos mercados internacionales. **Reino Unido** se situó como el principal destino, con **11,23 M€**, seguido por **Suiza**, con **5,65 M€**. **Países Bajos (3,94 M€)** y **Francia (3,22 M€)** se consolidaron también como mercados clave. Otros destinos relevantes fueron **Italia (2,67 M€)** y **China (2,41 M€)**.

En África, sobresalieron **Mauritania (5,63 M€)** y **Cabo Verde (1,83 M€)** como receptores de productos, mientras que **Marruecos (0,55 M€)** y **Senegal (0,37 M€)** registraron cifras menores.

En América, sobresalieron las ventas a **Estados Unidos (1,65 M€)**, consolidándose indiscutiblemente como principal socio en la región, seguido por **Brasil con 0,81 M€** y **Cuba con 0,66 M€**.

**Exportaciones (millones de €) de Canarias según país de destino (excluido resto de España).
Noviembre de 2025.**





COMERCIO de Canarias

observatoriocomerciocanarias.com

info@observatoriocomerciocanarias.com

[922-248-600](tel:922-248-600)

[922-296-274](tel:922-296-274)