

# Informe Trimestral del Empleo en el Sector del Comercio en Canarias

Cuarto Trimestre de 2025



[observatoriocomerciocanarias.com](https://observatoriocomerciocanarias.com)



[info@observatoriocomerciocanarias.com](mailto:info@observatoriocomerciocanarias.com)



[922-248-600](tel:922-248-600)

[922-296-274](tel:922-296-274)

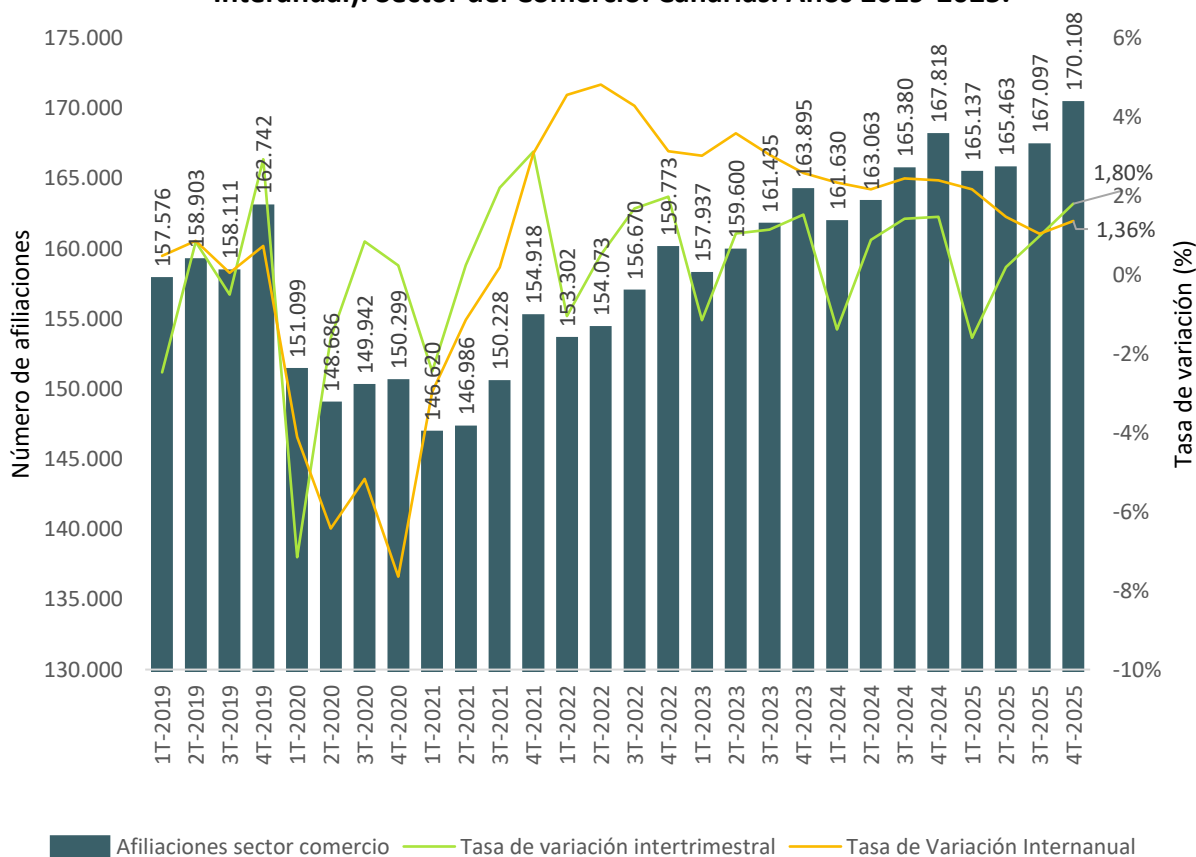
## Afiliaciones a la Seguridad Social

En el **cuarto trimestre de 2025**, el sector del comercio en Canarias registró una **media trimestral de 170.108 afiliaciones** a la Seguridad Social. Esta cifra representa un incremento respecto a la media del tercer trimestre de 2025 (**167.097**), lo que supone una tasa de variación trimestral del **1,80%**.

En comparación con la media del **cuarto trimestre de 2024 (167.818 afiliaciones)**, se ha producido un aumento de **2.290 afiliaciones** en términos de media trimestral, lo que representa un **crecimiento interanual del 1,36%**.

El volumen de afiliación se ha mantenido de forma consistente por encima de las 160.000 personas desde el tercer trimestre de 2023, logrando en este último trimestre del año superar por primera vez la barrera de las 170.000 personas de media. La tendencia general, marcada por el crecimiento, sigue siendo positiva para el sector.

### Afiliaciones a la Seguridad Social (Media Trimestral, Tasa de Variación Inter-Trimestral e Interanual). Sector del Comercio. Canarias. Años 2019-2025.



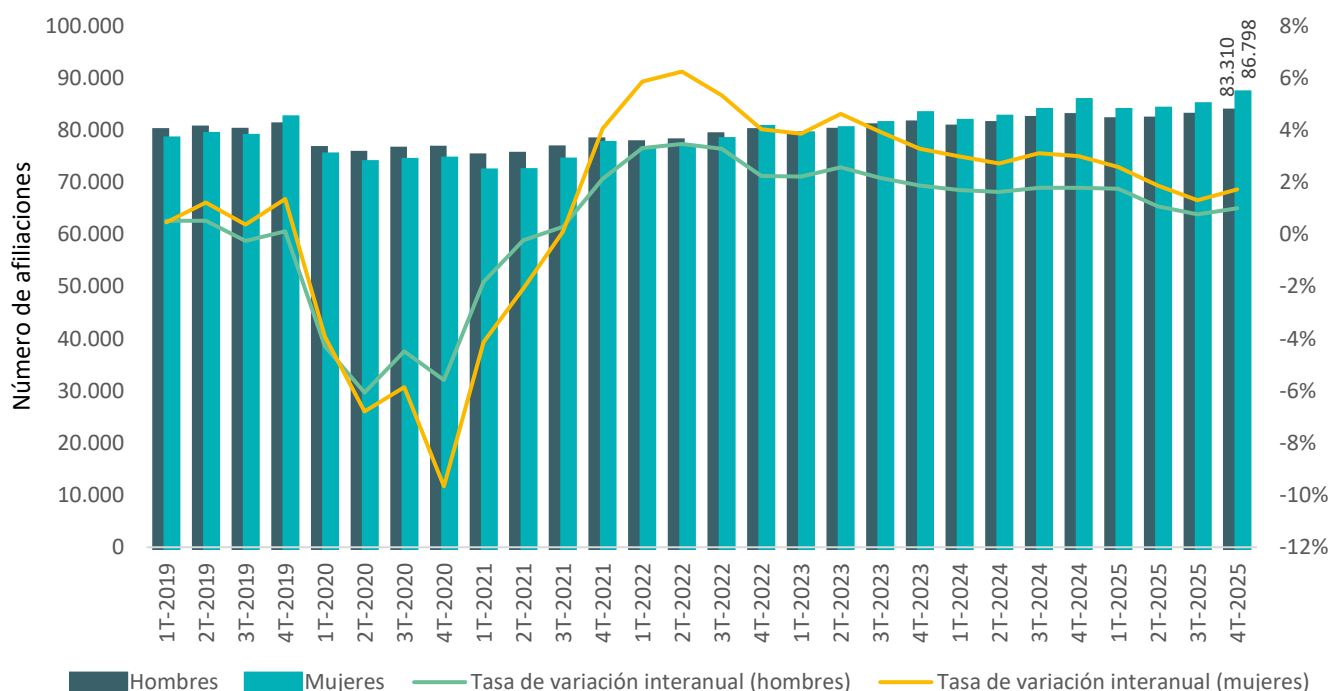
Fuente: Instituto Canario de Estadística (ISTAC)

## Afiliaciones a la Seguridad Social según Sexo

El **empleo femenino lidera el crecimiento** en el comercio canario al cierre de 2025, alcanzando una media de **86.798 afiliadas**, lo que supone el **51,0%** del total. Las mujeres protagonizaron el mayor dinamismo del periodo, con un notable **repunte trimestral del 2,7%** (+2.238 empleos) y una subida interanual del **1,7%** (+1.471).

Por otro lado, la afiliación masculina se sitúa en **83.310 trabajadores** (49,0% del sector). Aunque su ritmo es más moderado, los hombres consolidan la tendencia positiva con un avance del **0,9%** respecto al trimestre anterior (+775) y un **1,0%** en el último año (+818).

**Afiliaciones a la Seguridad Social por Sexo (Media Trimestral y Tasa de Variación Interanual). Sector del Comercio. Canarias. Años 2019-2025**



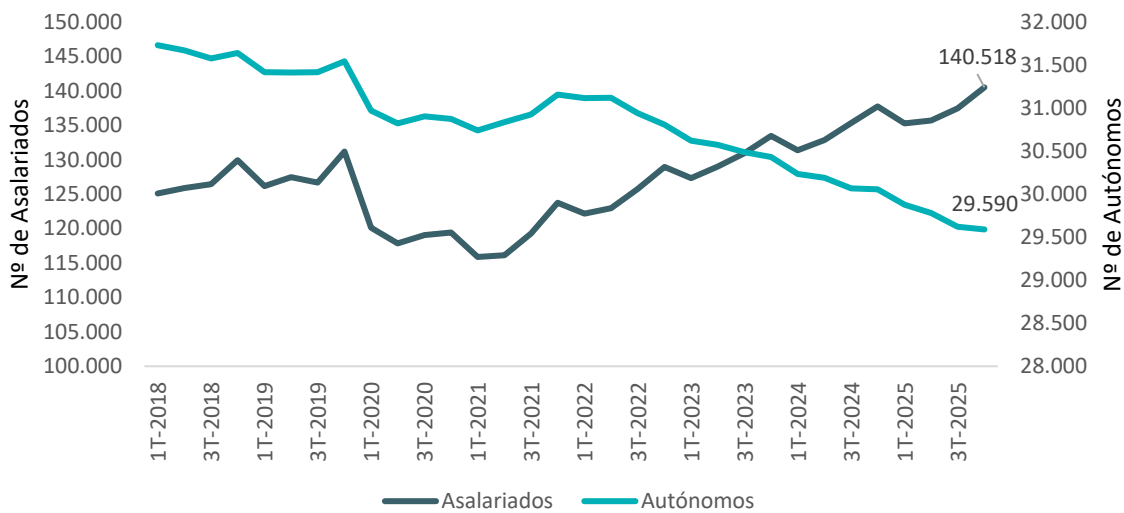
Fuente: Instituto Canario de Estadística (ISTAC)

## Afiliaciones a la Seguridad Social según situación de empleo

De las **170.108** afiliaciones medias contabilizadas en el **cuarto trimestre de 2025**, **140.518** correspondieron a personas por cuenta ajena —asalariadas— (**82,6%** del total) y **29.590** a personas por cuenta propia —autónomas— (**17,4%**). Las personas asalariadas registraron un crecimiento intertrimestral del **2,2%** (**+3.045 afiliaciones**) y un aumento interanual del **2,0%** (**+2.758**). Esta senda ascendente se mantiene desde 2021, situándose por encima de los niveles previos a la COVID-19.

En cambio, las afiliaciones por cuenta propia volvieron a descender, tanto trimestralmente (**-0,1%; -32**) como interanualmente (**-1,6%; -468**), prolongando la tónica bajista observada desde finales de 2019.

**Afiliaciones a la Seguridad Social por Situación en el Empleo. Sector del Comercio. Canarias. Años 2019-2025.**



Fuente: Instituto Canario de Estadística (ISTAC)

Distribución Afiliaciones Sector Comercio

El sector del comercio concentra el **17,5%** de todas las afiliaciones de Canarias, con un promedio de **170.108 afiliaciones** durante el **cuarto trimestre de 2025**, sobre un promedio total de **971.537 afiliaciones** en la región para el mismo periodo. Esto lo posiciona como uno de los principales motores de empleo en el archipiélago. Desagregado por sexo, el comercio registró un promedio de **86.798 mujeres afiliadas** y **83.310 hombres afiliados**.

Indicador	Afiliación Media (4T 2025)	Variación Inter-trimestral (vs 3T 2025)	Variación Interanual (vs 4T 2024)	% del Total de Afiliaciones de Canarias
Total	170.108	+1,8% (+3.013)	+1,4% (+2.290)	17,5% (del total de afiliaciones en Canarias)
Mujeres	86.798	+2,7% (+2.238)	+1,7% (+1.471)	18,5% (del total de empleo femenino regional)
Hombres	83.310	+0,9% (+775)	+1,0% (+818)	16,6% (del total de empleo masculino regional)
Asalariados	140.518	+2,2% (+3.045)	+2,0% (+2.758)	82,6% (del empleo en el sector comercio)
Autónomos	29.590	-0,1% (-32)	-1,6% (-468)	17,4% (del empleo en el sector comercio)

## Afiliación a la Seguridad Social por municipio en 4T 2025

En el **4T-2025 Tenerife** presenta un balance mayoritariamente positivo. Destaca **San Juan de la Rambla (+14,81%)** y, a distancia, **El Tanque (+5,13%)**, **Los Silos (+4,23%)**, **Tacoronte (+3,91%)** y **Granadilla (+3,60%)**. En volumen, **Santa Cruz de Tenerife** se mantiene fuerte (**22.305; +2,68%**) y **La Laguna** crece (**15.433; +0,86%**). Las mayores caídas se concentran en **Santiago del Teide (-9,52%)**, **Arafo (-6,51%)** y **La Guancha (-5,63%)**.

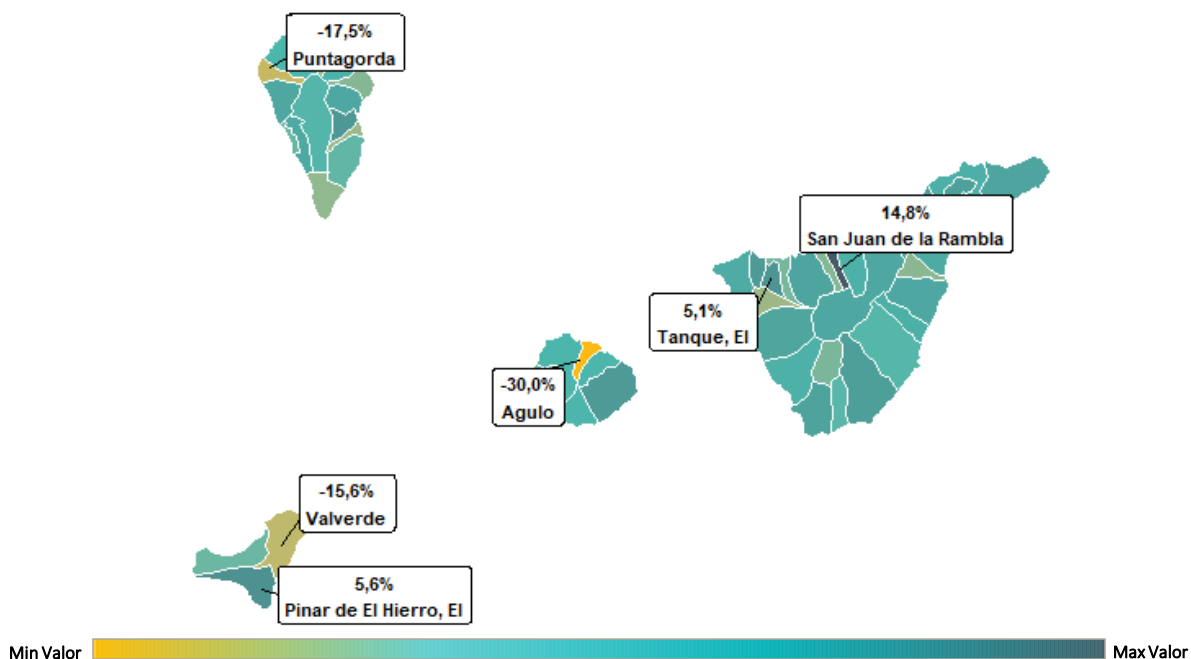
**La Gomera:** comportamiento **irregular**. Sube **San Sebastián (+4,32%)**, pero retroceden **Valle Gran Rey (-3,62%)** y, con mucha intensidad, **Agulo (-30,77%)**; el resto se mueve entre **estabilidad (0%)** y variaciones moderadas.

**La Palma:** evolución **mixta**. Avanzan **Breña Alta (+4,82%)**, **Tijarafe (+2,27%)**, **Santa Cruz de La Palma (+2,15%)** y **Los Llanos (+1,94%)**. Destacan descensos en **Puntagorda (-17,46%)**, **Breña Baja (-9,05%)**, **Barlovento (-8,33%)** y **Fuencaliente (-7,59%)**.

**El Hierro:** comportamiento **desigual**: crece **El Pinar (+5,00%)**, mientras caen **Frontera (-2,75%)** y, con mayor intensidad, **Valverde (-15,60%)**.

### Afiliaciones a la Seguridad Social por Municipio (Tasa de Variación Interanual). Canarias. 4T 2025.

Provincia de Santa Cruz de Tenerife – Sector Comercio



## Afiliación a la Seguridad Social por municipio en 4T 2025

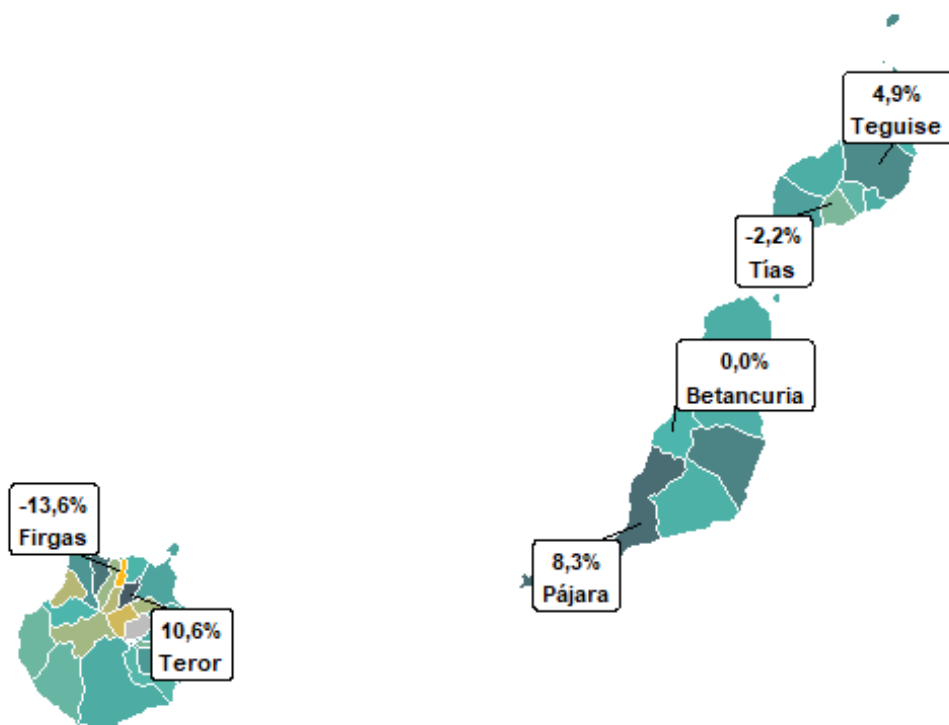
En el **4T-2025** **Gran Canaria** presenta un avance selectivo, con crecimientos fuertes en **Teror** (+10,56%) y **Santa María de Guía** (+7,37%), seguidos por **Valsequillo** (+3,65%), **Gáldar** (+3,53%) y **Agüimes** (+3,20%). La capital, **Las Palmas de Gran Canaria**, crece de forma moderada (+1,96%). En el lado negativo, destacan caídas relevantes en **Firgas** (-13,58%) y **Vega de San Mateo** (-8,77%), además de descensos en **Agaete** (-6,25%), **Valleseco** (-6,25%), **Santa Brígida** (-5,23%) y **Tejeda** (-4,76%). **Artenara** (0%) se mantiene estable.

**Lanzarote:** predominan **signos positivos**, liderados por **Teguise** (+4,91%) y **Yaiza** (+2,31%), con avances más moderados en **Tinajo** (+0,90%) y **Arrecife** (+0,88%). Retroceden **Tías** (-2,18%) y **San Bartolomé** (-0,73%), mientras **Haría** (0%) permanece estable.

**Fuerteventura:** continua con su tendencia de crecimiento, con máximos en **Pájara** (+8,27%) y **Antigua** (+5,74%). El resto de los municipios muestra crecimientos moderados: **La Oliva** (+0,89%), **Puerto del Rosario** (+0,76%) y **Tuineje** (+0,56%). **Betancuria** (0%) se mantiene sin cambios.

## Afiliaciones a la Seguridad Social por Municipio (Tasa de Variación Interanual). Canarias. 4T 2025.

Provincia Las Palmas de Gran Canaria – Sector Comercio



## Contratos Registrados en el Sector del Comercio en Canarias

El sector del comercio en Canarias cerró el **cuarto trimestre de 2025** con un total de **29.893** nuevos contratos registrados. Esta cifra representa un notable **crecimiento intertrimestral del 11,3%** respecto al trimestre anterior, impulsado fundamentalmente por las campañas de contratación del *Black Friday* y Navidad. En términos **interanuales**, el sector muestra una evolución positiva, con un incremento del **1,5%** respecto al mismo periodo de 2024.

Indicador	Contratos Firmados (4T 2025)	Tasa de variación Inter trimestral (%)	Tasa de variación Interanual (%)	% del Total de Contrataciones
Hombres	12.122	3,10%	0,60%	40,60%
Mujeres	17.771	17,70%	2,10%	59,40%
Total	29.893	11,30%	1,50%	100,00%

Fuente: Instituto Canario de Estadística (ISTAC)

### La distribución de los contratos por sexo:

El aumento trimestral de la contratación fue especialmente intenso en el empleo femenino. En el 4T-2025 se firmaron **12.122** contratos por hombres y **17.771** por mujeres, lo que equivale a una distribución del **40,6%** y **59,4%** del total, respectivamente, acentuándose la feminización del sector en esta época del año.

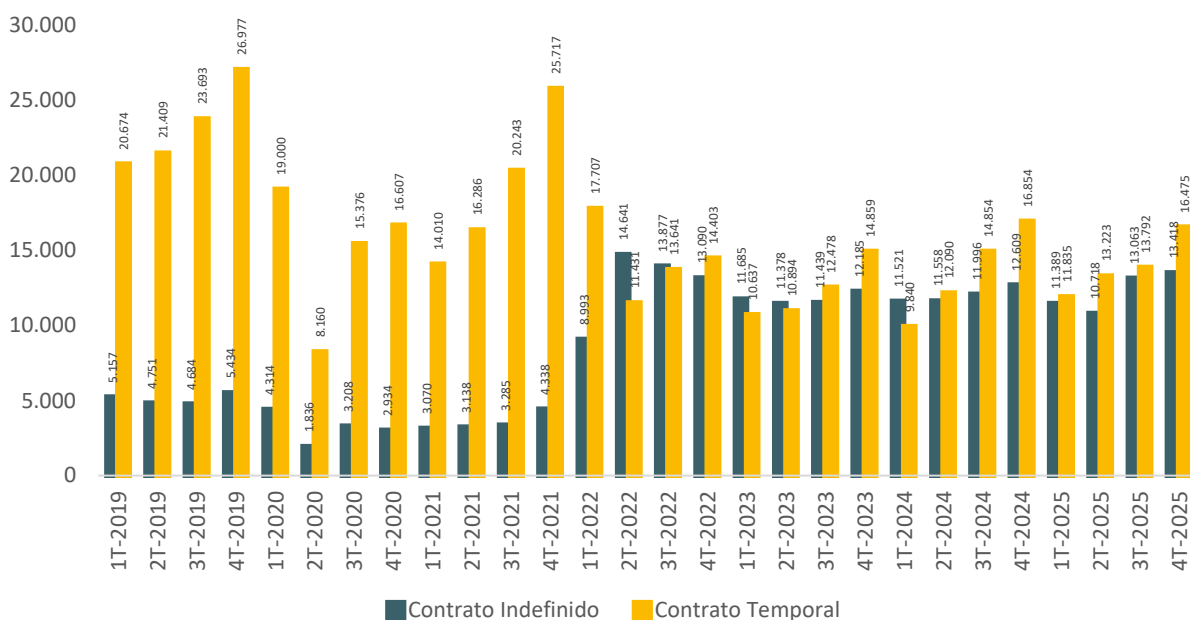
Poniendo estos datos en contexto del conjunto de Canarias (todos los sectores), el comercio concentró el **15,5%** de todas las contrataciones del archipiélago. Por género, del total de contratos de hombres en Canarias, el **12,6%** correspondió al comercio; en el caso de las mujeres, la proporción fue significativamente superior, alcanzando el **18,3%**.

En términos de dinámica, la contratación masculina aumentó un **3,1%** respecto al trimestre previo y un **0,6%** frente al mismo periodo de 2024. Por su parte, la contratación femenina mostró un dinamismo mucho mayor, creciendo un **17,7%** en el trimestre y registrando un avance interanual del **2,1%**. En conjunto, el sector sumó 29.893 contratos, consolidando un avance intertrimestral del 11,3% y una variación interanual del 1,5%

## Contratos Registrados en el Sector del Comercio en Canarias

En el cuarto trimestre, se firmaron **29.893** contratos en total: **13.418** indefinidos y **16.475** temporales. Con ello, la contratación indefinida representó el **44,9%** del total, mientras que la temporal se situó en el **55,1%**. Esta evolución marca un cambio de tendencia respecto al trimestre anterior debido a la estacionalidad de la campaña navideña, desplazando la balanza **3,7 puntos** a favor de los contratos de duración temporal.

### Contratos Registrados por Tipo (Número). Sector del Comercio. Canarias. Años 2019-2025.



Fuente: Instituto Canario de Estadística (ISTAC)

### Dinámica intertrimestral:

- **Indefinidos:** Crecieron un **2,7% (+355 contratos)** respecto al 3T 2025, manteniendo el signo positivo, aunque desacelerando notablemente frente al fuerte repunte del trimestre previo.
- **Temporales:** Avanzaron con fuerza un **19,5% (+2.683 contratos)**, convirtiéndose en el motor del crecimiento del empleo en este periodo.

### Comparación interanual (4T 2024 vs. 4T 2025):

- **Indefinidos:** Aumento del **6,4% (+809 contratos)**.
- **Temporales:** Descenso del **2,2% (-379 contratos)**.

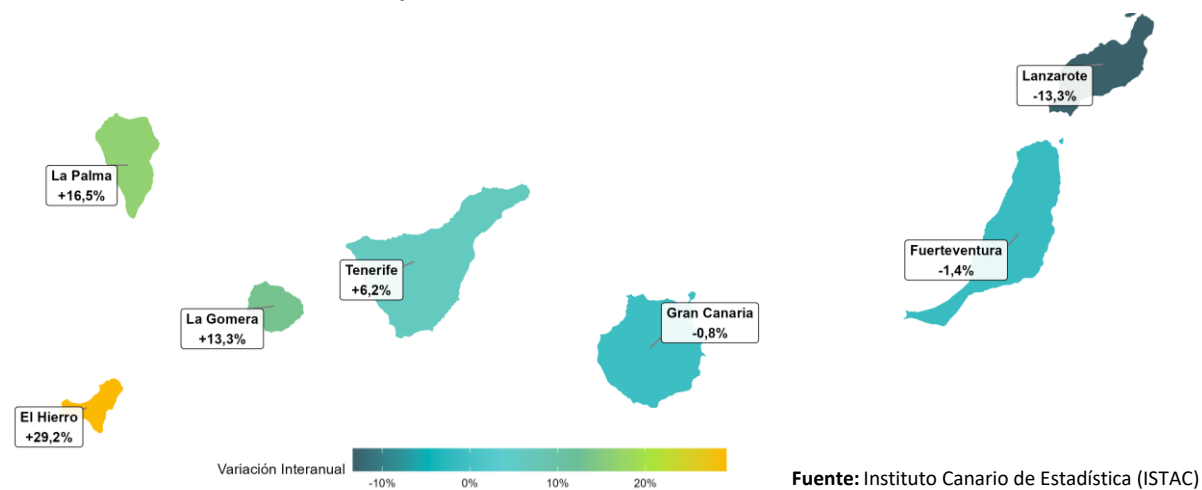


## Contratos Registrados en el Sector del Comercio en Canarias

En el **4T 2025** se registraron **29.893** contratos en Canarias, lo que supone un aumento del **11,3%** frente al trimestre previo y un crecimiento del **1,5%** en términos interanuales. El peso recayó nuevamente en las islas capitalinas: **Tenerife** (12.870 contratos; +12,6% intertrimestral y +6,2% interanual) y **Gran Canaria** (12.718; +15,7% intertrimestral y -0,8% interanual), que juntas concentran el **85,6%** de los nuevos contratos.

A diferencia del trimestre anterior, la evolución en el resto de islas fue dispar. **La Palma** mantuvo una dinámica positiva con 671 contratos (+4,4% trimestral). Sin embargo, se registraron descensos trimestrales en **Lanzarote** (2.134 contratos, -1,7%), **Fuerteventura** (1.344 contratos, -5,6%) y **La Gomera** (94 contratos, -6,0%). El movimiento más brusco se dio nuevamente en **El Hierro**, donde los 62 contratos suponen una caída del **36,1%** intertrimestral, aunque mantiene un notable crecimiento

Contratos Registrados por Isla (Número Absoluto y Tasa de Variación Interanual y Trimestral). Sector del Comercio. Canarias. 4T 2025.



Isla	Contratos 4T 2025	Tasa de variación Inter trimestral (%)	Tasa de variación Interanual (%)
El Hierro	62	-39,22%	29,17%
Fuerteventura	1.344	-8,56%	-1,39%
Gran Canaria	12.718	10,74%	-0,79%
La Gomera	94	-16,81%	13,25%
La Palma	671	-3,17%	16,49%
Lanzarote	2.134	-4,19%	-13,29%
Tenerife	12.870	5,69%	6,25%
Canarias (total)	29.893	5,42%	1,46%

## Parados en el Sector del Comercio en Canarias

En el cuarto trimestre de 2025, la media trimestral de personas paradas inscritas en las oficinas de empleo relacionadas con el sector comercio en Canarias se situó en **24.066 personas**.

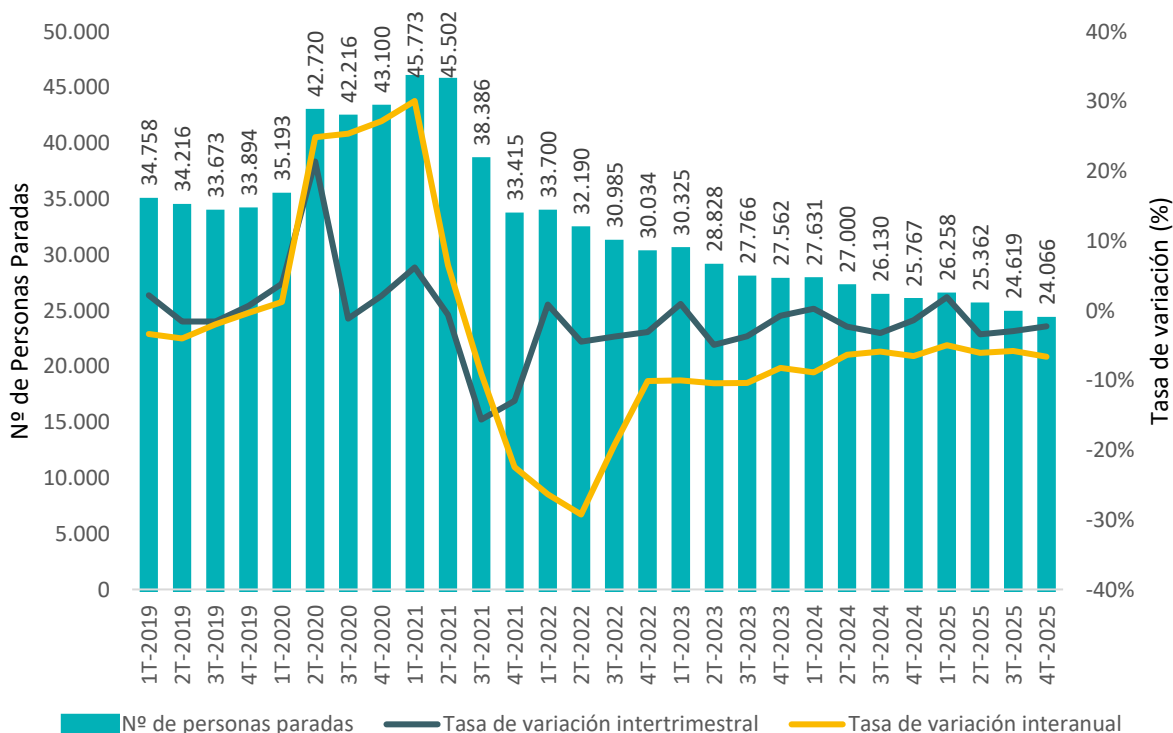
Este resultado supone una **caída intertrimestral del 2,25%** respecto al **3T-2025** (-553 personas desde 24.619) y una **disminución interanual del 6,60%** en comparación con el **4T-2024** (-1.701 personas desde 25.767).

La trayectoria del paro registrado en el comercio a lo largo del trimestre fue la siguiente:

- **Octubre 2025:** 24.499 personas paradas.
- **Noviembre 2025:** 23.989 personas paradas (-2,08% mensual).
- **Diciembre 2025:** 23.709 personas paradas (-1,17% mensual).

En conjunto, durante el **4T-2025** el paro registrado en el comercio mantuvo una **tendencia descendente**, consolidando la mejora observada en trimestres anteriores y cerrando el año con el **nivel más bajo de paro trimestral desde 2018**.

**Personas Paradas Registradas (Número, Tasa de Variación Intermensual e Interanual).  
Sector del Comercio. Canarias. Años 2019-2025.**



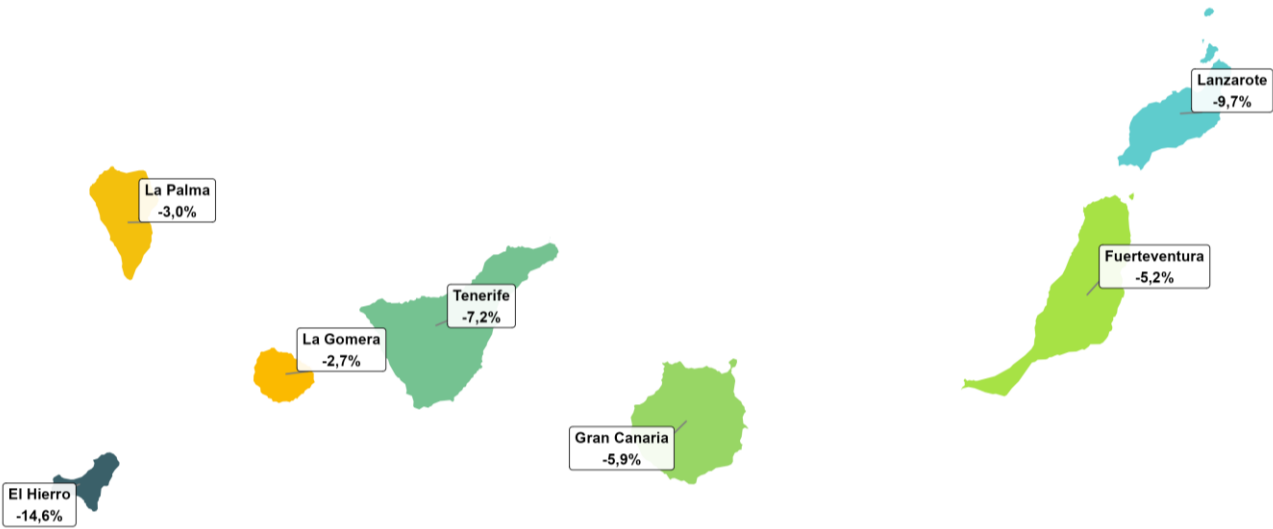
## Parados en el Sector del Comercio en Canarias

En el **4T-2025**, el paro en el comercio en Canarias se sitúa en una **media trimestral de 24.066 personas**, lo que supone una **caída del -2,25% respecto al trimestre previo** y del **-6,60% en términos interanuales**, confirmando la tendencia descendente del sector.

La reducción del desempleo se observa de forma generalizada, con **descensos trimestrales en Tenerife (-2,6%) y Gran Canaria (-2,1%)**, y caídas interanuales más intensas en **Lanzarote (-13,3%), La Gomera (-13,3%) y El Hierro (-29,2%)**. Fuerteventura mantiene una evolución estable en el trimestre, mientras que **La Palma muestra un ligero repunte trimestral**, aunque continúa mejorando en comparación interanual.

En conjunto, el mercado laboral del comercio mantiene una **dinámica positiva**, si bien con **comportamientos diferenciados entre islas**.

### Personas Paradas Registradas por Isla (Número y Tasa de Variación Trimestral e interanual). Sector del Comercio. Canarias. 4T 2025.



Fuente: Instituto Canario de Estadística (ISTAC)

Territorio	Personas paradas (4T 2025)	Tasa de variación intertrimestral (%)	Tasa de variación interanual (%)
El Hierro	70	-6,70%	-29,20%
Fuerteventura	897	0,20%	-1,40%
Gran Canaria	10.314	-2,10%	-0,80%
La Gomera	97	-4,90%	-13,30%
La Palma	742	2,40%	-16,50%
Lanzarote	1.136	-4,50%	-13,30%
Tenerife	10.810	-2,60%	-6,30%
Canarias (total)	24.066	-2,25%	-6,60%

Fuente: Instituto Canario de Estadística (ISTAC)



**COMERCIO**  
de Canarias

[observatoriocomerciocanarias.com](http://observatoriocomerciocanarias.com)

[info@observatoriocomerciocanarias.com](mailto:info@observatoriocomerciocanarias.com)

[922-248-600](tel:922-248-600)

[922-296-274](tel:922-296-274)