

Matriculación de vehículos

Noviembre de 2025



observatoriocomerciocanarias.com



info@observatoriocomerciocanarias.com



922-248-600
922-296-274

Matriculaciones de Vehículos en Canarias

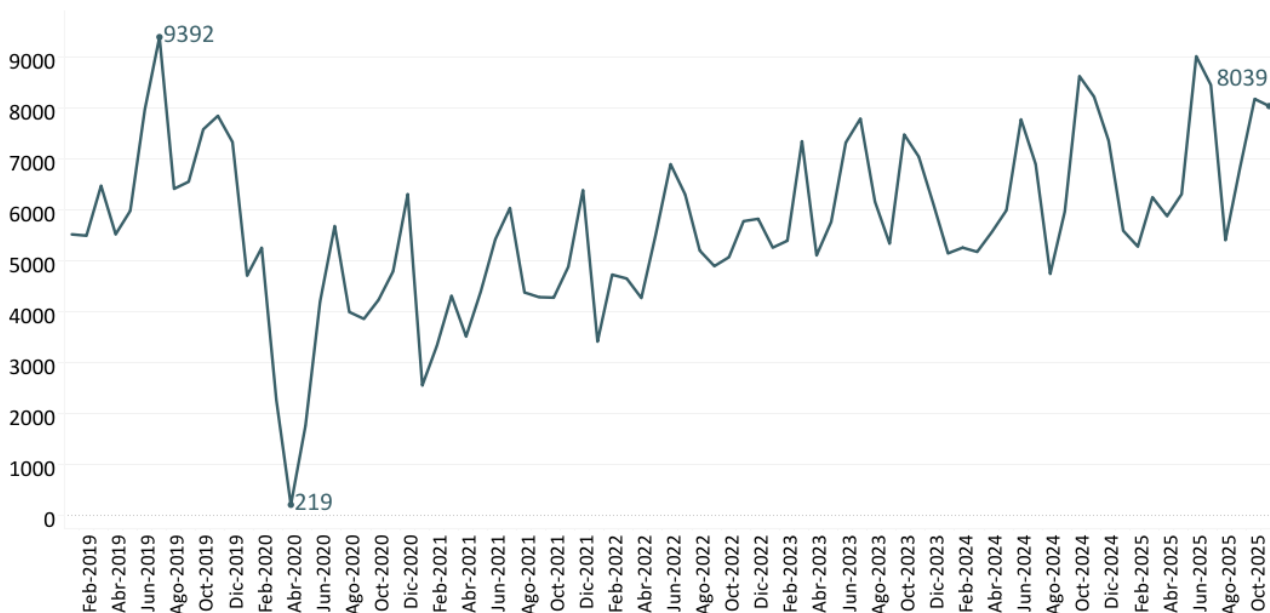
Durante el mes de **noviembre de 2025**, se han matriculado un total de **8.039 vehículos en Canarias**. Esta cifra ofrece una doble lectura al analizar su evolución:

- **En términos intermensuales:** supone un **descenso del 1,7%** con respecto a las 8.178 unidades registradas en octubre de 2025.
- **En términos interanuales:** se observa un descenso del **2,2%** en comparación con las 8.223 unidades matriculadas en noviembre de 2024.

Análisis acumulado del año:

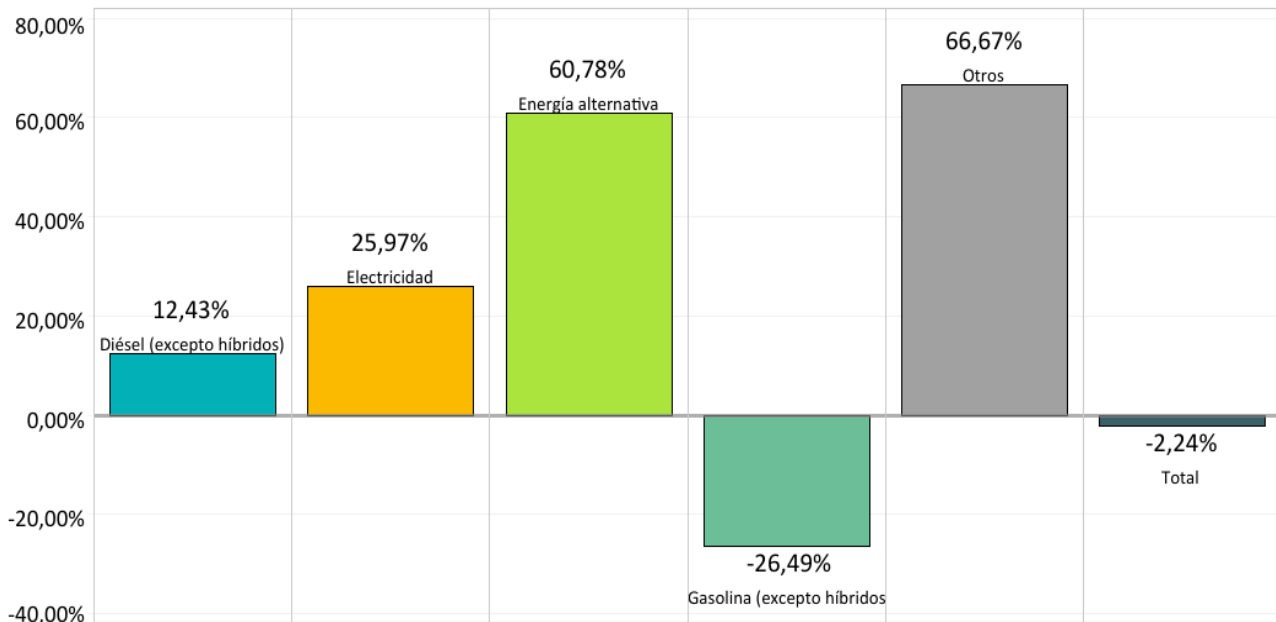
En lo que va de año (de enero a noviembre de 2025), el total de matriculaciones asciende a **75.247 vehículos**. Este dato refleja una evolución positiva, con un **crecimiento del 8,42% frente a las 69.404 unidades registradas en el mismo periodo del año anterior**.

**Matriculación de Vehículos
según tipo de vehículo (Total) y energía (Total).
Canarias. Año 2019-2025.**



Fuente: Instituto Canario de Estadística (ISTAC).

**Matriculación de Vehículos. Tasas de Variación Interanuales (%)
según tipo de vehículo (Total) y energía.
Canarias. Noviembre de 2025.**



Fuente: Instituto Canario de Estadística (ISTAC).

Este gráfico de barras presenta las tasas de variación interanual de las matriculaciones de vehículos en Canarias, comparando los datos de **noviembre de 2025** con los registrados en el mismo mes de 2024.

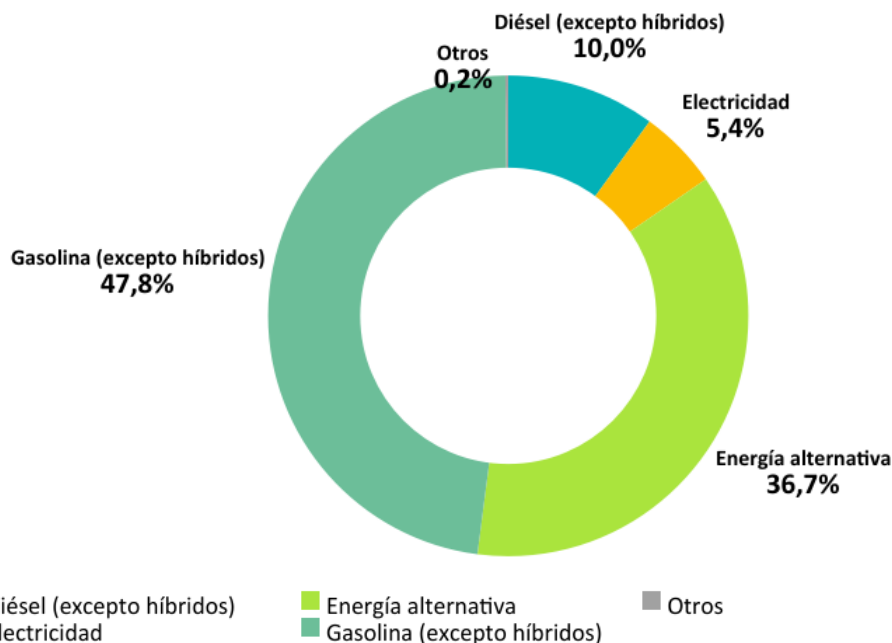
Los mayores incrementos interanuales se concentraron en las categorías no convencionales. La categoría "**Otros**" registró la tasa de variación más elevada, con un aumento del **66,6%**, seguida de **Energía alternativa**, con un notable **incremento del 60,7%**. También se observó un crecimiento significativo en **Electricidad**, con una subida del **25,9%**. Por su parte, **Diésel (excepto híbridos)** mostró un avance más moderado, con una variación positiva del **12,4%**.

En contraste, las motorizaciones de combustión tradicional presentaron retrocesos. El segmento de **Gasolina (excepto híbridos)** registró una caída destacada del **-26,4%**, siendo la mayor disminución entre las categorías analizadas.

En términos agregados, el total de **matriculaciones en Canarias** mostró una variación interanual negativa del **-2,2%**.

En conjunto, los datos reflejan un mayor dinamismo en las matriculaciones asociadas a energías alternativas y eléctricas, aunque la contracción de los vehículos de gasolina continúa ejerciendo un efecto arrastre que mantiene el balance total en terreno negativo.

Distribución de matriculación de vehículos según tipo de vehículo (Total) y energía. Canarias. Noviembre de 2025.



Fuente: Instituto Canario de Estadística (ISTAC).

Los datos de **noviembre de 2025** muestran que los vehículos de **gasolina (excepto híbridos)** registraron la mayor cuota de mercado, con un **47,8% del total de las matriculaciones**. A continuación, se sitúan los de **energía alternativa (incluyendo híbridos, GLP y GNC)**, que representaron el **36,7% del total**.

En tercer lugar, los **vehículos diésel (excepto híbridos)** alcanzaron un **10,0%** de la cuota de mercado. Por su parte, los vehículos propulsados exclusivamente por **electricidad** representaron el **5,4% del total de unidades matriculadas**.

Finalmente, la categoría denominada "**Otros**" supuso el **0,2% restante**.

En conjunto, **gasolina y energía alternativa** concentran más del **84,5%** de las matriculaciones del mes, configurando el núcleo del mercado, mientras que el resto de las tecnologías completa la distribución con una participación minoritaria.



COMERCIO de Canarias

observatoriocomerciocanarias.com

info@observatoriocomerciocanarias.com

[922-248-600](tel:922-248-600)

[922-296-274](tel:922-296-274)