

# Informe de Comercio Exterior

Septiembre de 2025



[observatoriocomerciocanarias.com](https://observatoriocomerciocanarias.com)



[info@observatoriocomerciocanarias.com](mailto:info@observatoriocomerciocanarias.com)



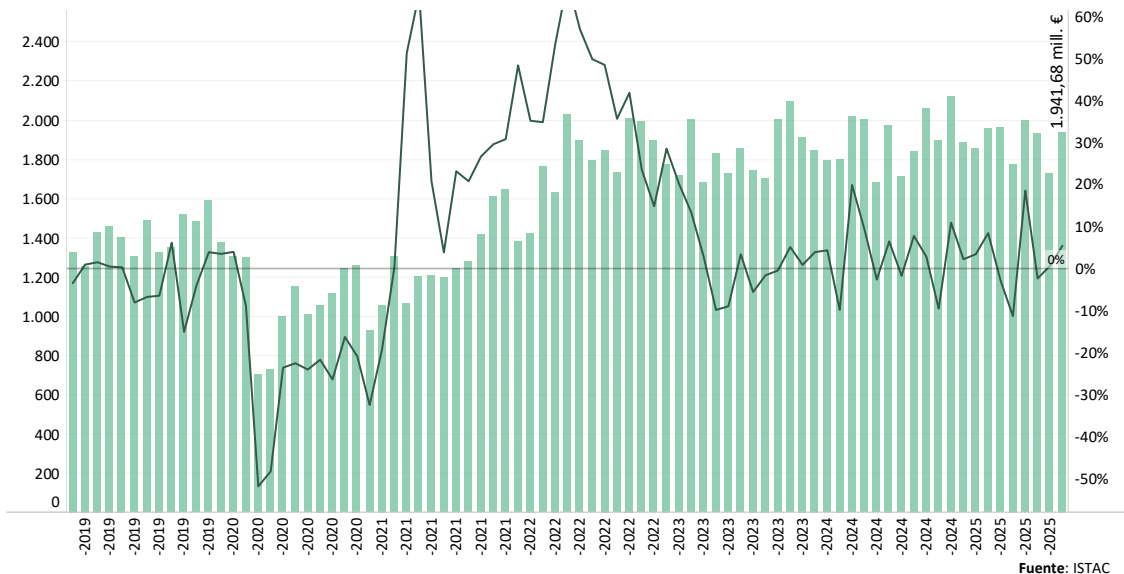
922-248-600  
922-296-274

## Evolución del Sector Externo: Exportaciones e Importaciones

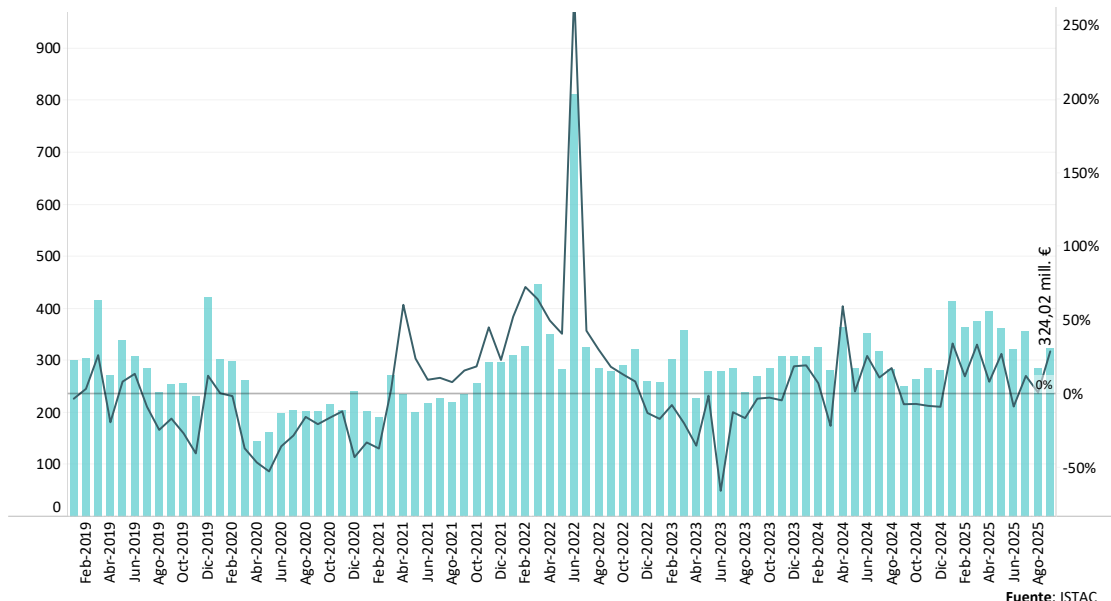
En **septiembre de 2025**, las **exportaciones** registraron un valor de **324,02 millones de euros**, lo que representa una tasa de variación interanual positiva de un **28,96%**. Las **importaciones**, por su parte, alcanzaron los **1.941,68 millones de euros**, reflejando una tasa de variación interanual positiva de un **5,49%**.

La tasa de cobertura se situó en **16,69%**, lo que supone un incremento de **3,04 p.p.** en comparación con el mismo mes de 2024, cuando se encontraba en un 13,65%.

### Importaciones (millones de euros €) y Tasa de variación interanual (%). Canarias. Año 2019-2025.



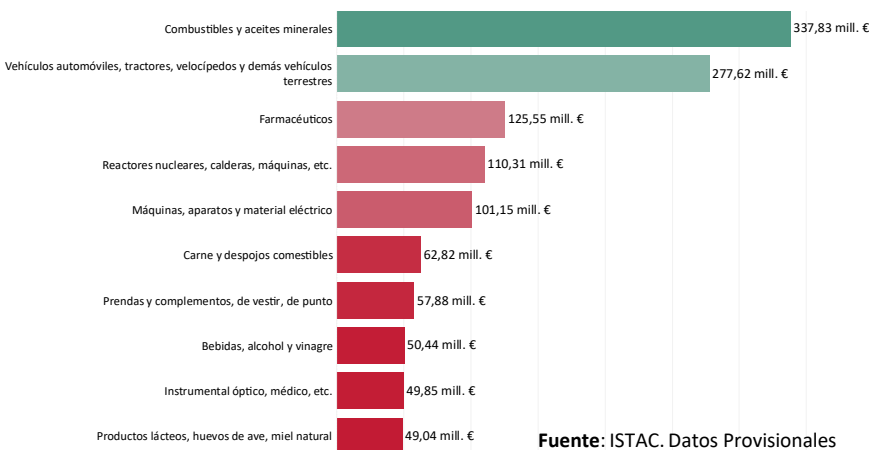
### Exportaciones (millones de euros €) y Tasa de variación interanual (%). Canarias. Año 2019-2025.



## Sector Exterior: Exportaciones e Importaciones por productos

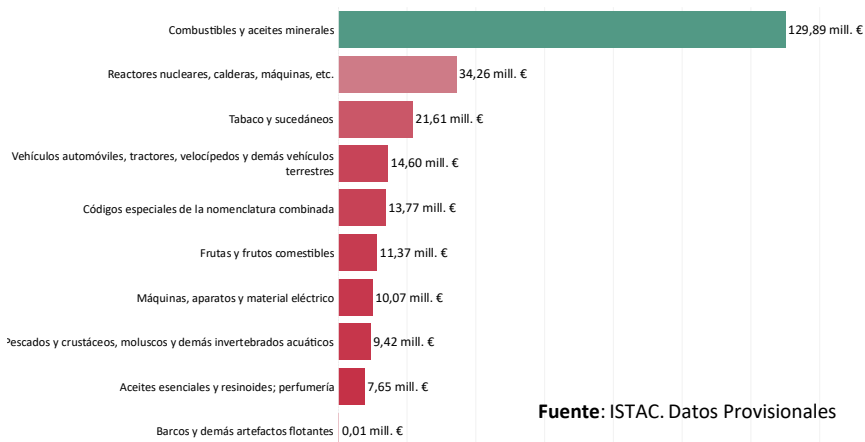
- En **septiembre de 2025**, los datos de comercio exterior de Canarias muestran una clara diferencia entre los productos más **importados** y los más exportados por el archipiélago. Así, las importaciones estuvieron lideradas por **Combustibles y aceites minerales** con un valor de **337,83 M€**, seguidos por **Vehículos y tractores** (277,62 M€) y **Productos farmacéuticos** (125,55 M€). También destacaron las importaciones en **Máquinas, aparatos y artefactos mecánicos** (110,31 M€) y **Máquinas y aparatos eléctricos** (101,15 M€).
- En cuanto a las **exportaciones**, el principal producto fue **Combustibles minerales**, que alcanzó los 129,89 M€. A continuación, figuraron **Máquinas, aparatos y artefactos mecánicos** (34,26 M€) y **Tabaco y sucedáneos** (21,61 M€). Otros productos con presencia significativa en las exportaciones fueron **Vehículos automóviles** (14,60 M€) y **Códigos especiales de la nomenclatura combinada** (13,77 M€).

**Top 10 Productos. Importaciones (millones de €).  
Canarias. Septiembre de 2025.**



En niveles inferiores, las exportaciones incluyeron **Frutas y Máquinas y aparatos eléctricos**, con valores de **11,37** y **10,07** millones de euros respectivamente, seguidos por **Pescados y crustáceos** con **9,42** millones de euros.

**Top 10 Productos. Exportaciones (millones de €).  
Canarias. Septiembre de 2025.**



En contraste, las importaciones mostraron una mayor diversidad de bienes de consumo, como **Carne y despojos** (62,82 M€), **Prendas y complementos de vestir de punto** (57,88 M€), **Bebidas** (50,44 M€) y **Leche y productos lácteos** (49,04 M€).

## Principales países de origen de las importaciones a Canarias

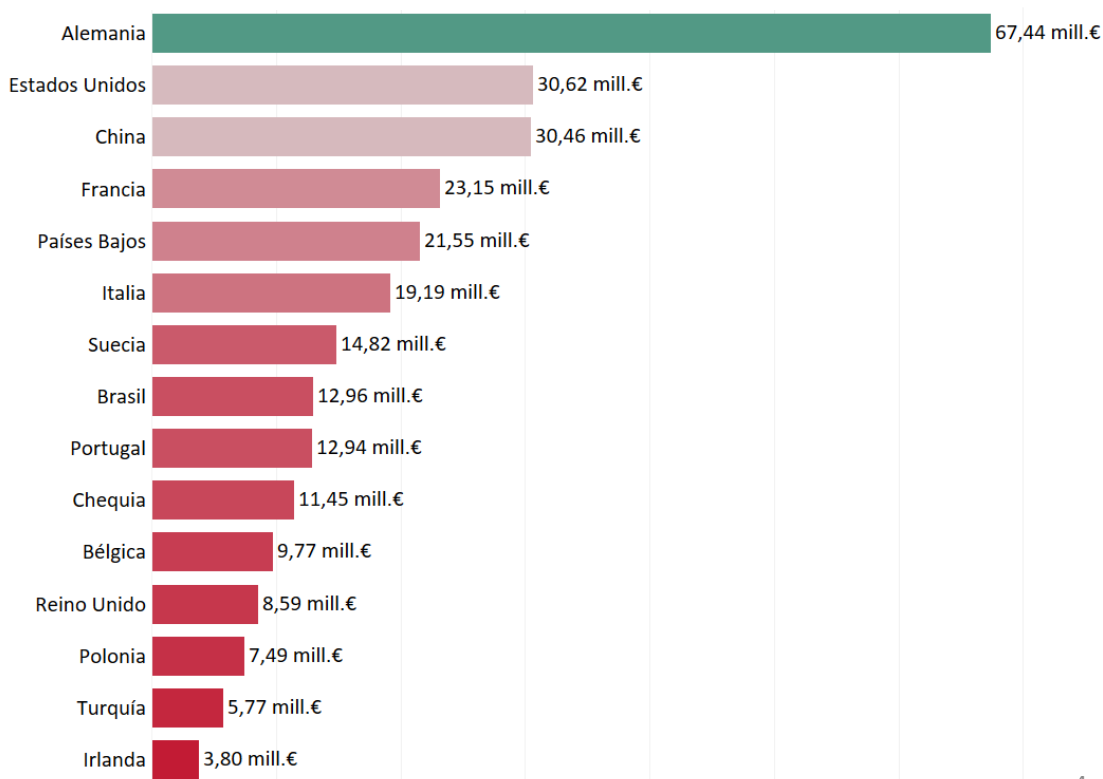
Las importaciones procedentes del resto del territorio nacional (excluidas Ceuta y Melilla) ascendieron a **1.524,46 M€**, lo que representa el **78,51%** del total y confirma a la península como la principal fuente de origen de las importaciones en Canarias.

En **septiembre de 2025**, **Alemania** se consolidó como el principal país de origen de las importaciones Canarias, con **67,44 M€**. Le sigue **Estados Unidos**, con 30,62 M€ y **China**, con 30,46 M€. Por su parte, **Francia** (23,15 M€) y **Países Bajos** (21,55 M€) completan los cinco primeros puestos.

A escala europea, destacan también las cifras de **Italia** (19,19 M€), **Suecia** (14,82 M€), **Portugal** (12,94 M€) y **Chequia** (11,45 M€).

En el continente americano, Estados Unidos se mantiene como el primer proveedor con 30,62 M€, mientras que **Brasil** ocupa la segunda posición con 12,96 M€. Por otra parte, **Uruguay** se posiciona como el tercer proveedor con 4,72 M€.

### Importaciones (millones de €) a Canarias según país de origen (excluido resto de España). Septiembre de 2025.



## Principales países de destino de las exportaciones desde Canarias

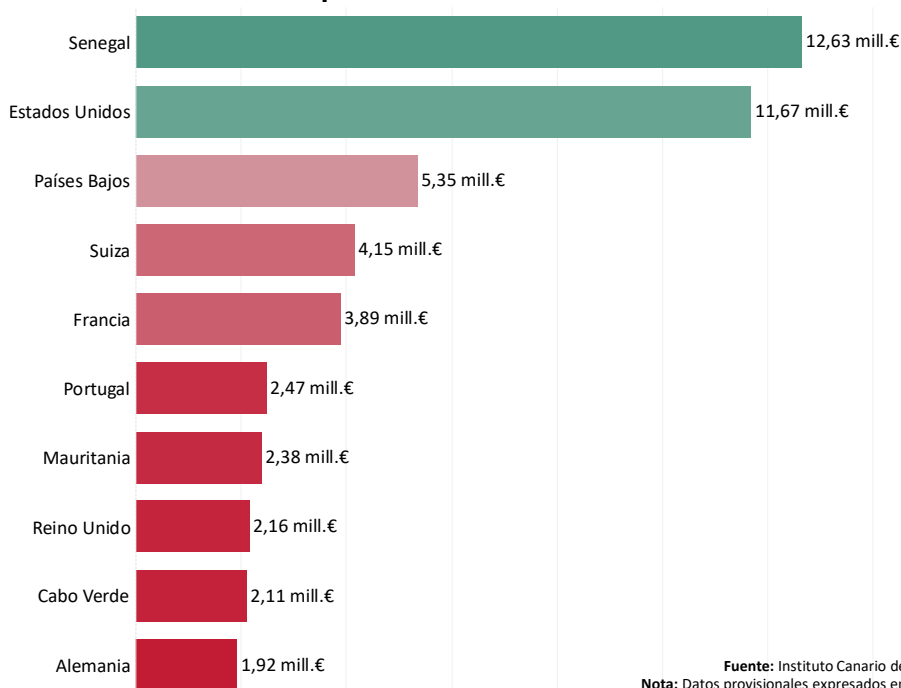
En **septiembre de 2025**, las exportaciones canarias alcanzaron **324,02 M€**. El **resto del territorio nacional** (excluidas Ceuta y Melilla) absorbió **87,94 M€** y los **Avituallamientos de Combustibles\*** supusieron **147,90 M€**. En conjunto, ambos conceptos **concentraron 235,84 M€**, lo que equivale al **72,8% del total exportado**.

Las ventas al exterior se dirigieron también a diversos mercados internacionales. **Senegal** se situó sorprendentemente como el principal destino, con **12,63 M€**, seguido de cerca por **Estados Unidos**, con **11,67 M€**. **Países Bajos** (5,35 M€) y **Suiza** (4,15 M€) se consolidaron también como mercados clave. Otros destinos relevantes fueron **Francia** (3,89 M€) y **Portugal** (2,47 M€).

En **África**, además del destacado papel de **Senegal**, sobresalieron **Mauritania** (2,38 M€) y **Cabo Verde** (2,11 M€) como receptores de productos, mientras que **Guinea Ecuatorial** (0,72 M€) y **Marruecos** (0,54 M€) registraron cifras menores.

En **América**, sobresalieron las ventas a **Estados Unidos** (11,67 M€), consolidándose indiscutiblemente como principal socio en la región, seguido por **Brasil** con 1,22 M€.

**Exportaciones (millones de €) desde Canarias según país de destino (excluido resto de España).  
Septiembre de 2025.**



Fuente: Instituto Canario de Estadística (ISTAC)  
Nota: Datos provisionales expresados en millones de euros.

lor (millones €)  
92 mill. € 12,629562



# COMERCIO de Canarias

[observatoriocomerciocanarias.com](http://observatoriocomerciocanarias.com)

[info@observatoriocomerciocanarias.com](mailto:info@observatoriocomerciocanarias.com)

[922-248-600](tel:922-248-600)

[922-296-274](tel:922-296-274)